

IV Jornada de Salut Mental

Iniciatives en Aliances Estratègiques

25 de març de 2015



Urgències Psiquiàtriques del Baix Llobregat. Dues Institucions i un únic servei d'urgències.

Parc Sanitari  Sant Joan de Déu



Dra. Cristina López Ortiz
Psiquiatra

Dr. Salvatore Aguilar Ortiz
Psiquiatra

Parc Sanitari Sant Joan de Déu és una institució sorgida l'any 2011 de la unió del Centre de Sant Joan de Déu - Serveis de Salut Mental i l' Hospital de Sant Boi.



Procés d'integració de la Salut Mental



Coordinació en Salut Mental:
Unitats assistencials
Unitats docents



Germanes
Hospitalàries
BENITO MENNI CASM

Unificació
urgències de Salut
Mental

Territori
Baix Llobregat

Recursos humans

Activitat

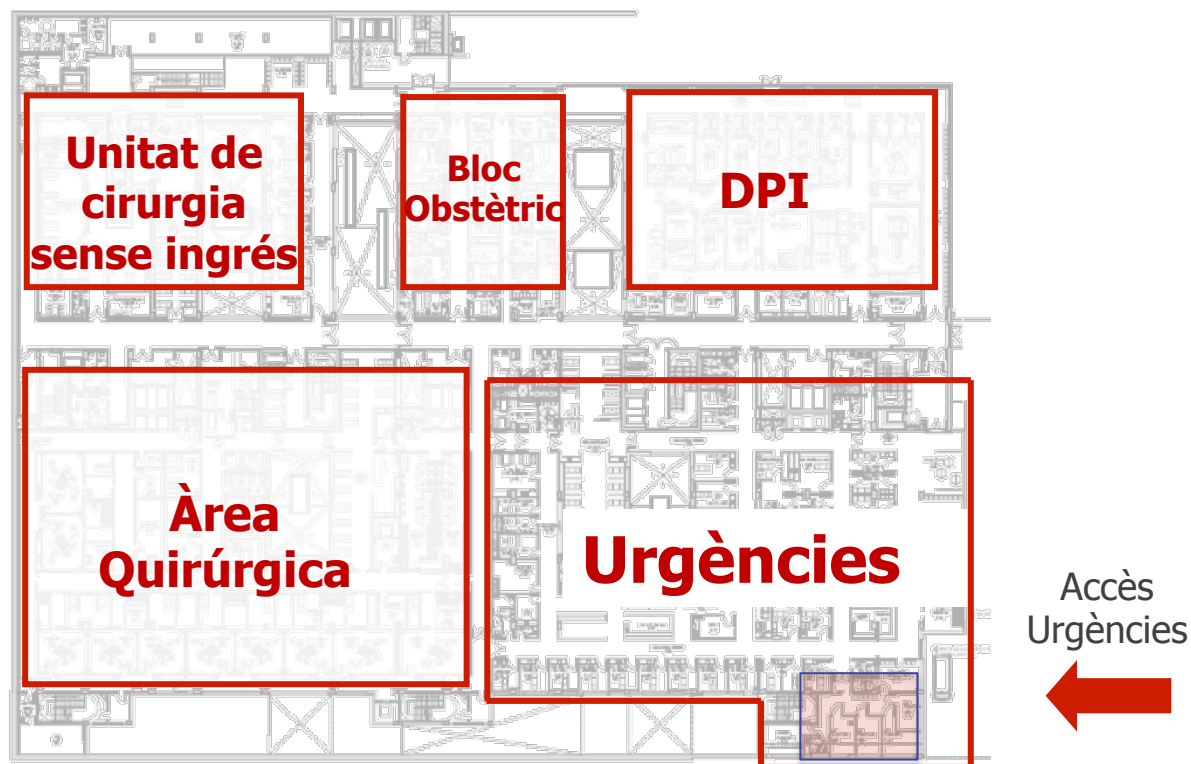
Coordinació

Estructura de la Urgència

Espai pluridisciplinar:
Urgències, Diagnòstic per la
Imatge, Àrea Quirúrgica i Bloc
Obstètric; millorant així
l'efectivitat de l'assistència vers
l'usuari.

L'Àrea d'Urgències experimenta
un creixement important en quant
a dotació d'espais de treball
tècnic i d'assistència, permetent
l'atenció continuada en
Psiquiatria, Pediatria i Generals.

Sales de Triatge les 24 hores.



✓ Àrea Risc Conductual

✓ Despatxos adaptats

✓ Sistema d'alarmes

✓ Equip de contenció

Dotació psiquiàtrica a l'àrea

L Dm Dx Dj Dv Diss Dium

2 MAU PSQ PSSJD

1 PSQ 17h PSSJD
1 PSQ 7h PSSJD

1 PSQ 24h PSSJD
1 PSQ 17h PSSJD

DOCÈNCIA

1 PSQ de Guàrdia a Benito Menni

Integració atenció de dos sectors

Ciutadania atesa

SECTOR SANITARI	Població Adulta (2015)
Castelldefels	49.797
Cornellà	72.347
Esplugues	79.899
Garraf	121.307
Gavà	95.581
Sants-Poble Sec	156.725
Prat	51.767
Sant Boi	136.450
Hospitalet 2	158.401
TOTAL	922.274

Recursos hospitalaris

SECTOR SANITARI	Places
Parc Sanitari	500
Benito Menni CASM	800
TOTAL	1.300

Població
2015

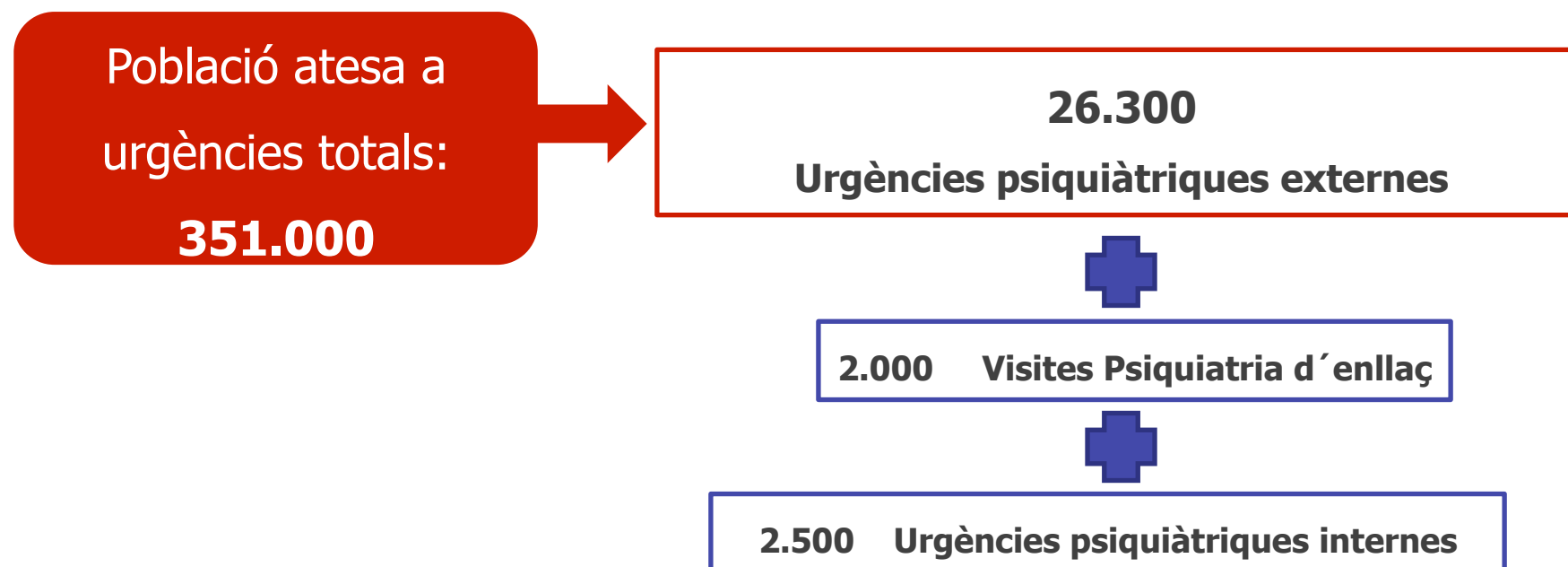
922.274

Població
2008

851.408

Dades actuals

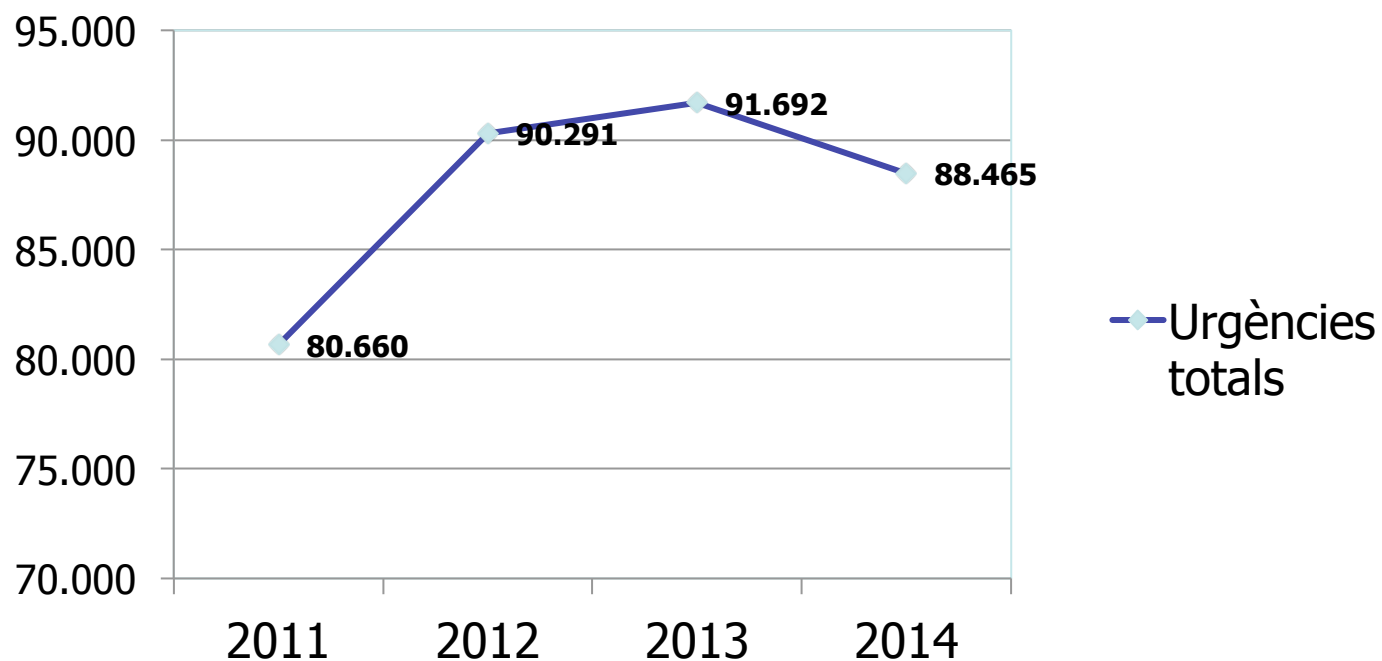
Període 1 juliol 2010 – Període 31 desembre 2014



Els resultats demostren la bona integració dels pacients de salut mental a l'àrea d'urgències general, contribuint a la normalització de la seva assistència

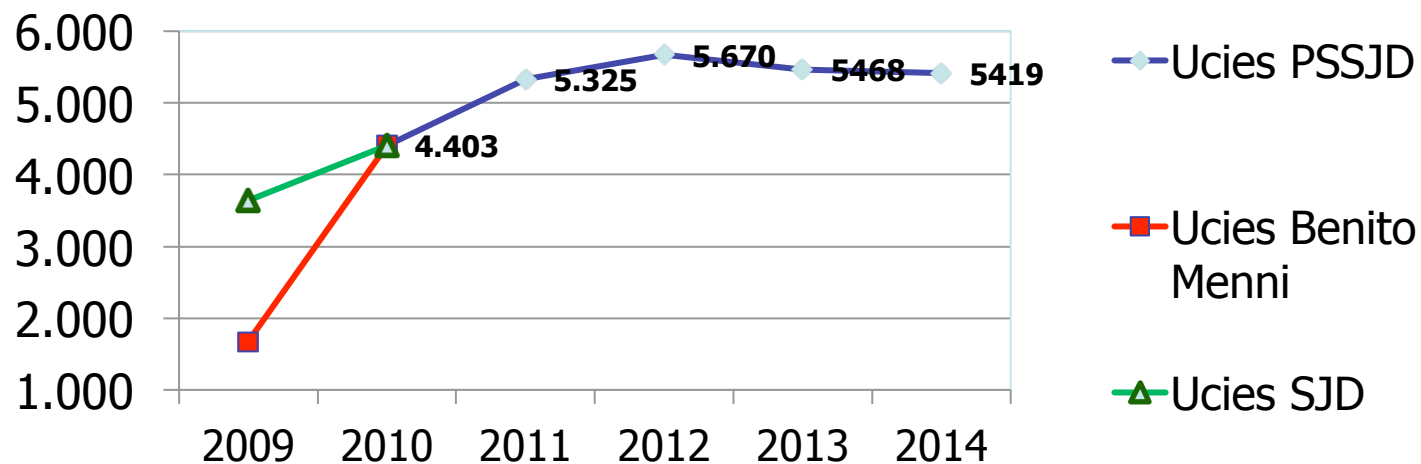
Evolució assistencial al PSSJD

Urgències mèdiques totals



Evolució de l'atenció assistencial

Urgències Externes Psiquiàtriques



Balanç de l'experiència

Aspectes negatius

Distància urgències- UA.
Ambulàncies.

Pèrdua visita conjunta
PSQ-INF

Dissociació geogràfica
médico-psiquiàtrica

Aspectes positius

Docència

Polivalència Llits

Coordinació tractaments
específics

Homogeïtzació
assistència. Integració
de 2 equips de Salut
Mental

Conclusions

- ✓ Resultat satisfactori de l'integració d'urgències en SM a l'Hospital general.
- ✓ Millora de la qualitat assistencial pel millor accés a l'avaluació mèdica.
- ✓ Lleu increment inicial de l'atenció urgent amb posterior estabilització.
- ✓ Creixement de la interconsulta: Major cohesió entre serveis intrahospitalaris.
- ✓ **Marc d'elevada col.laboració entre ambdues institucions.**

Parc Sanitari  Sant Joan de Déu

Mòltes gràcies

Parc Sanitari  Sant Joan de Déu

c.lopez@pssjd.org



Germanes
Hospitalàries
BENITO MENNÍ CASM

saguiar@hospitalbenitomenni.org