

IV Sessió Tècnica en Innovació de La Unió
Compartim el que fem en treball social

10 de novembre de 2016

Avaluació del Programa d'atenció al Pacient Crònic Complex de Salut Mental PCC-SM

Montse Mora del Pino
Montse García González
Montse Maillo Pérez

Introducció

L'atenció al pacient crònic s'ha convertit en una **prioritat** pel sistema sanitari

2003

Inici PTMG.

2012

Desplegament Programa PCC

2014

Programa PCC-SM

Introducció (CRITERIS D'INCLUSIÓ)

PCC - SM

- Tr. esquizofrèncics
- Depressió major recurrent
- Tr. Bipolar
- Paranoia
- Agorafòbia amb crisi d'angoixa
- TOC
- TP límit
- TP esquizotípica

- Dos o més ingressos urgents darrer any
- Alta programa PSI
- Baixa adherència tractament
- Absentisme
- Insuficient suport
- Polimedicació

Equip multidisciplinari

Infermera Gestora
de Casos

Treballadora
Social

Psiquiatres
referents

PCC - SM

Psicòlegs

Infermera

Infermera referent
Aguts

Pla Funcional

- Selecció del PCC (HCIS)
- Realització PTI
- Gestora de Casos: Coordinació als tres nivells assistencials
- Ingrés hospitalari

Objectiu

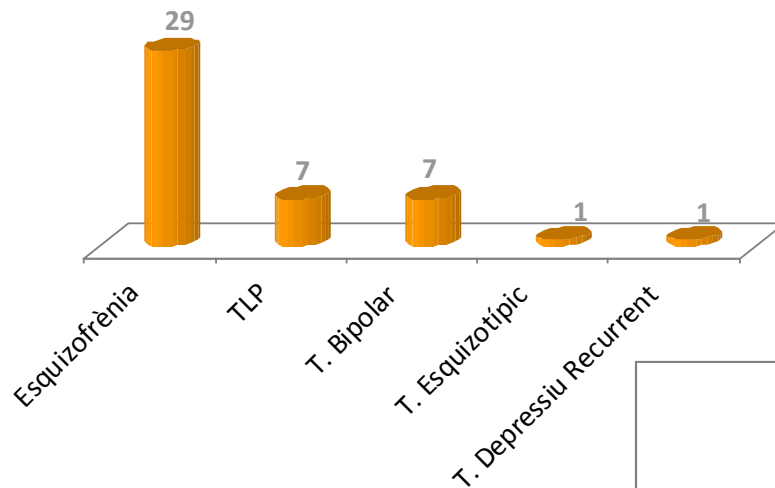
Avaluar l'impacte del programa en la reducció del nombre d'ingressos urgents dels PCC del Centre de Salut Mental de Adults (CSMA).

Metodologia

- **Estudi d'intervenció amb mesures pre-post**
(juny 2013 - octubre 2015)
- **Variables:** sexe, diagnòstic, motiu d'inclusió, nombre d'ingressos urgents, motiu alta
- **Mostra:** 45 pacients

Resultats (I) - Descripció de la mostra

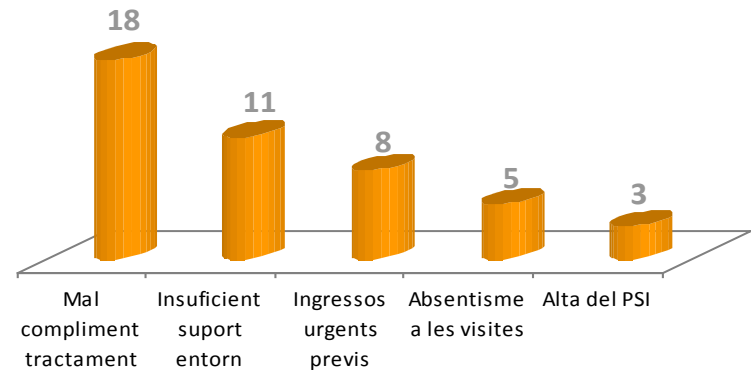
Diagnòstics



Sexe

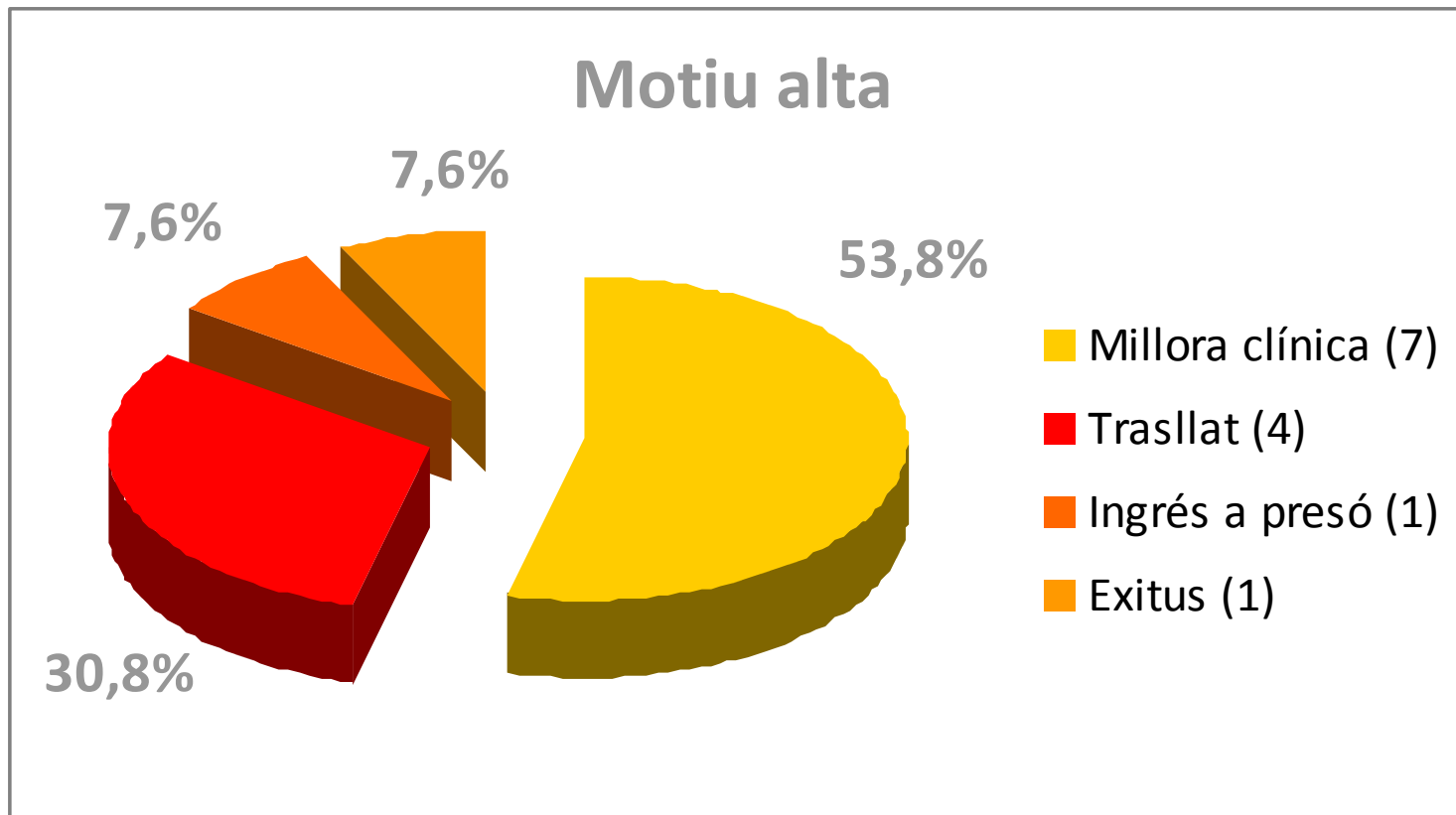


Motiu inclusió

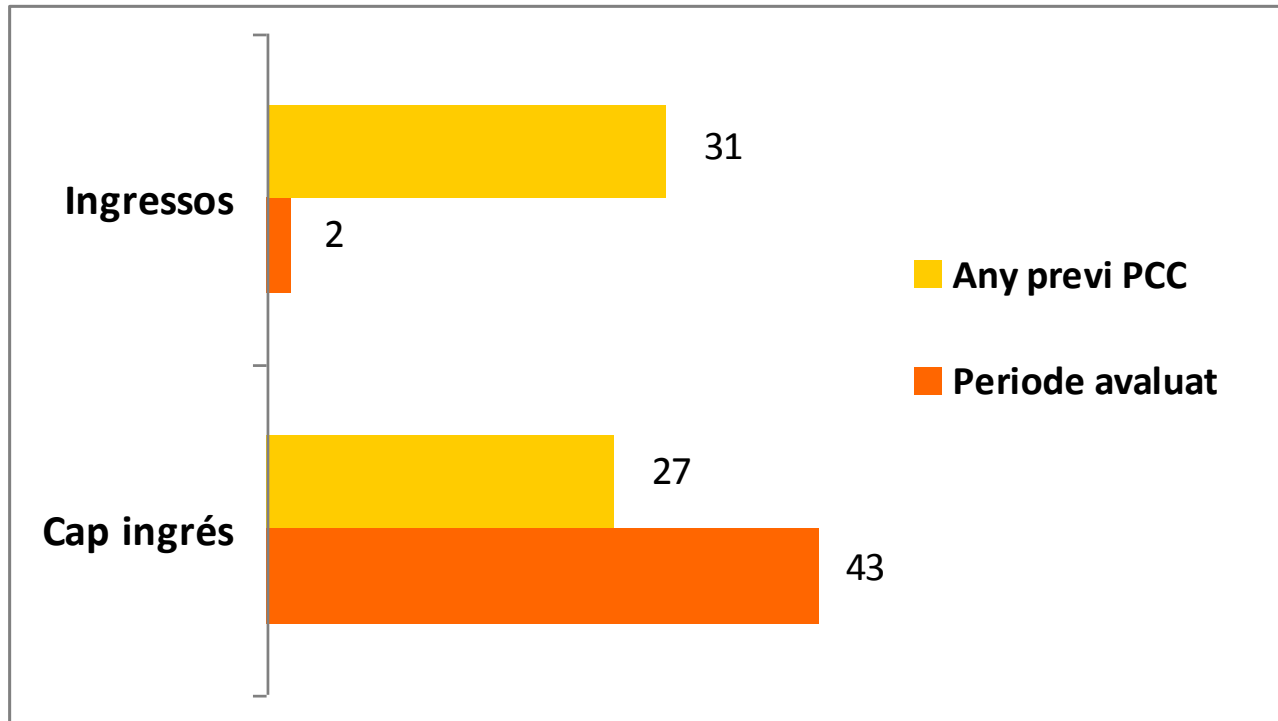


Resultats (II) - Altes Programa PCC - SM

Altes
13



Resultats (III) - Impacte del Programa PCC-SM



**S'ha passat d'un 40% d'ingressos en el PRE a 4% POST
(p=0,001)**

Conclusions

- **Reducció d'ingressos urgents**
- **Millora** de l'atenció als pacients més greus i inestables
- **Consolidació** del Programa PCC-SM



Mútua Terrassa
ASSISTENCIAL
Salut Mental

**MOLTES
GRÀCIES!!**