

Introducció

L'any 2004 el Departament de Salut i el CatSalut van posar en marxa per primera vegada un pla d'actuació per prevenir els efectes de les onades de calor sobre la salut (POCS) en el qual hi participen, a més, el Departament de Treball, Afers Socials i Famílies, el Departament d'Interior, el Servei Meteorològic de Catalunya, el Pla Nacional d'Urgències de Catalunya (PLANUC), el Servei d'Emergències Mèdiques (SEM), l'Institut Català de la Salut, l'Agència de Salut Pública de Barcelona, l'Associació Catalana de Municipis i Comarques, Federació de Municipis de Catalunya, el Consell de Col·legis Farmacèutics de Catalunya, l'Institut de Medicina Legal i Ciències Forenses de Catalunya, el Consorci de Salut i Social de Catalunya, la Unió Catalana d'Hospitals, el Consorci de Serveis Socials de Barcelona i la Creu Roja

Objectius

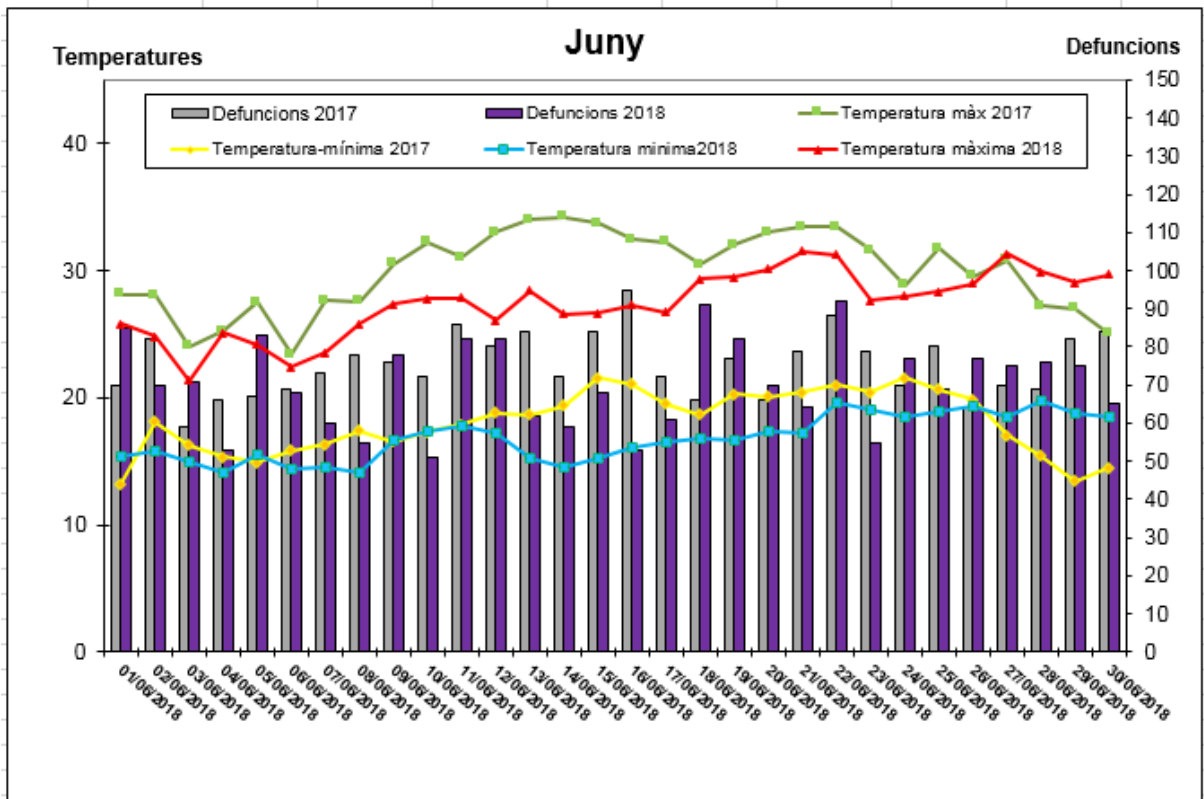
Els objectius del [POCS](#) són els següents:

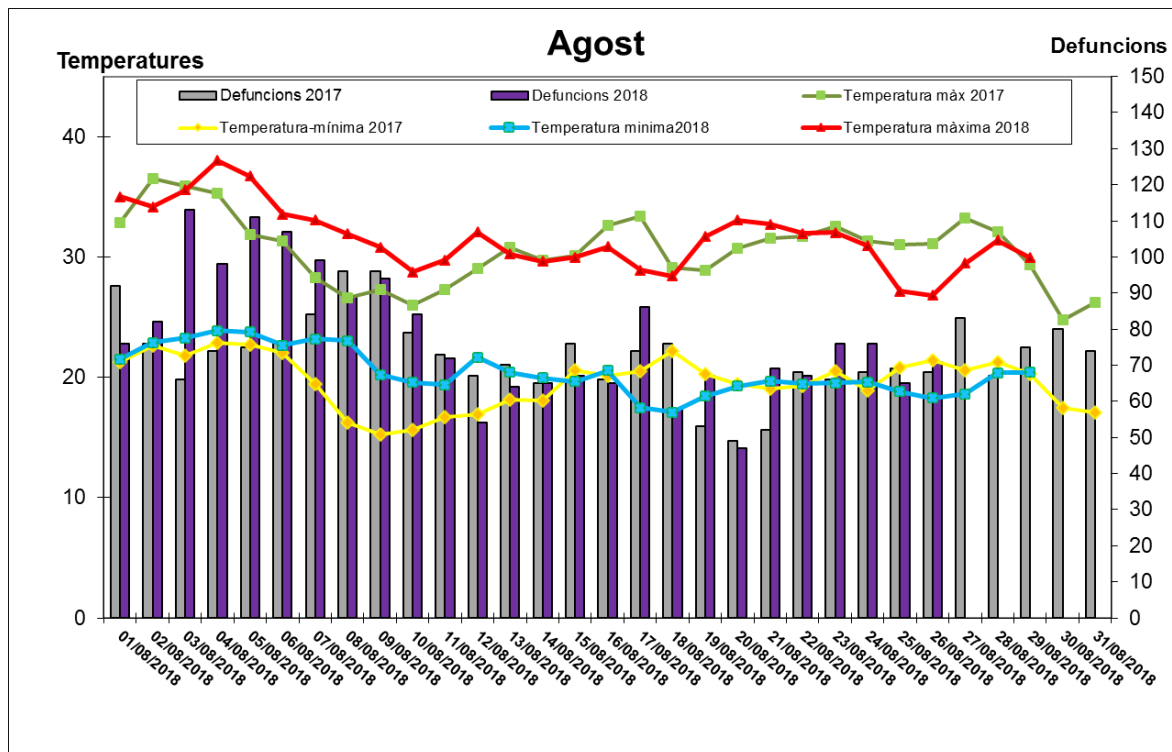
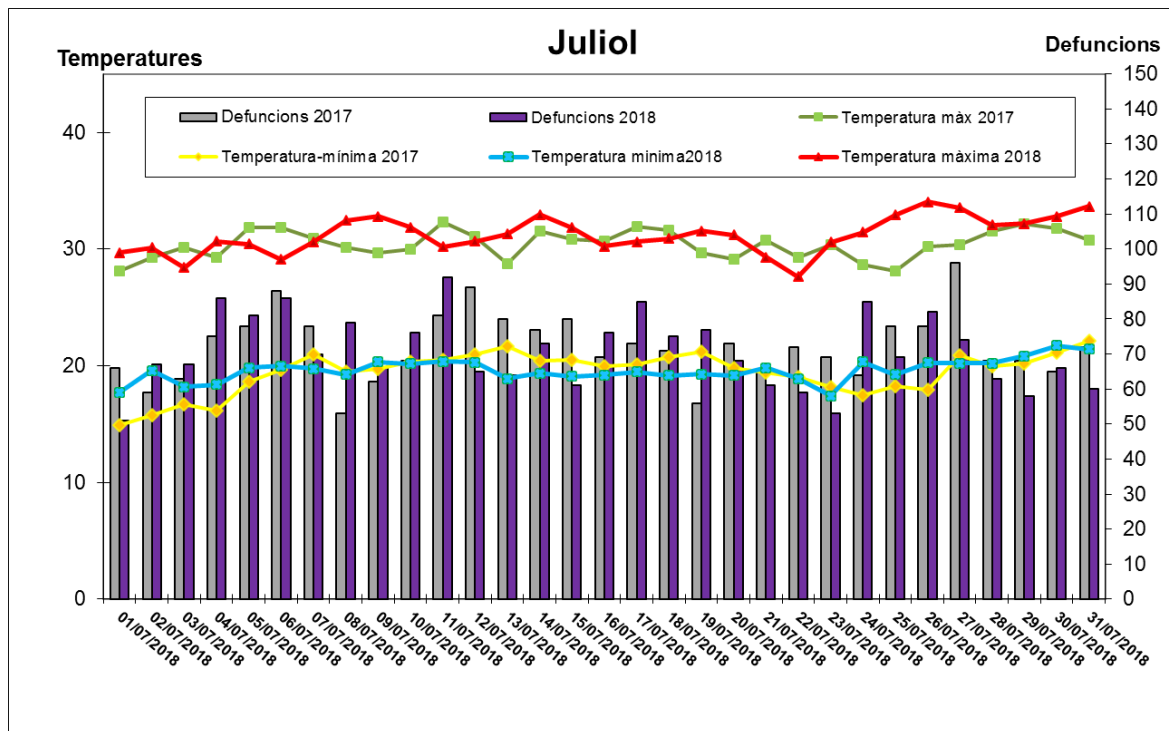
- [Predir](#) amb la màxima anticipació que permetin els mitjans tècnics les possibles situacions meteorològiques de risc.
- [Minimitzar els efectes negatius de les onades de calor](#) sobre la salut de la població de Catalunya, especialment de les [persones més vulnerables](#): gent gran especialment per sobre dels 75 anys, nadons, persones amb discapacitats físiques o psíquiques que tinguin limitada la seva autocura, persones amb malalties cròniques, persones que viuen soles, persones amb condicions socials precàries, pacients amb medicacions que actuen sobre el sistema nerviós central, persones que realitzin una activitat física intensa o aquelles que hagin de romandre o fer activitat física a l'aire lliure (incloses les activitats laborals).
- [Coordinar les mesures i els recursos existents a Catalunya](#) per fer front a la possible onada de calor.

Recull de temperatures i defuncions diàries

Des del dia 1 de juny a la Subdirecció General de Vigilància i Resposta a Emergències en Salut Pública (SGVRESP) diàriament es registren les temperatures de deu ciutats de Catalunya: Barcelona, l'Hospitalet de Llobregat, Manresa, Mataró, Santa Coloma de Gramenet, Sabadell, Terrassa, Girona, Lleida i Tarragona, així com les defuncions proporcionades per les funeràries dels mateixos deu municipis (gràfic 1). Aquestes dades es comparen amb les de l'any previ.

Gràfic 1 Distribució de les defuncions i temperatures màximes i mínimes en 10 municipis de Catalunya. Anys 2017-2018. Mes de juny, juliol i agost



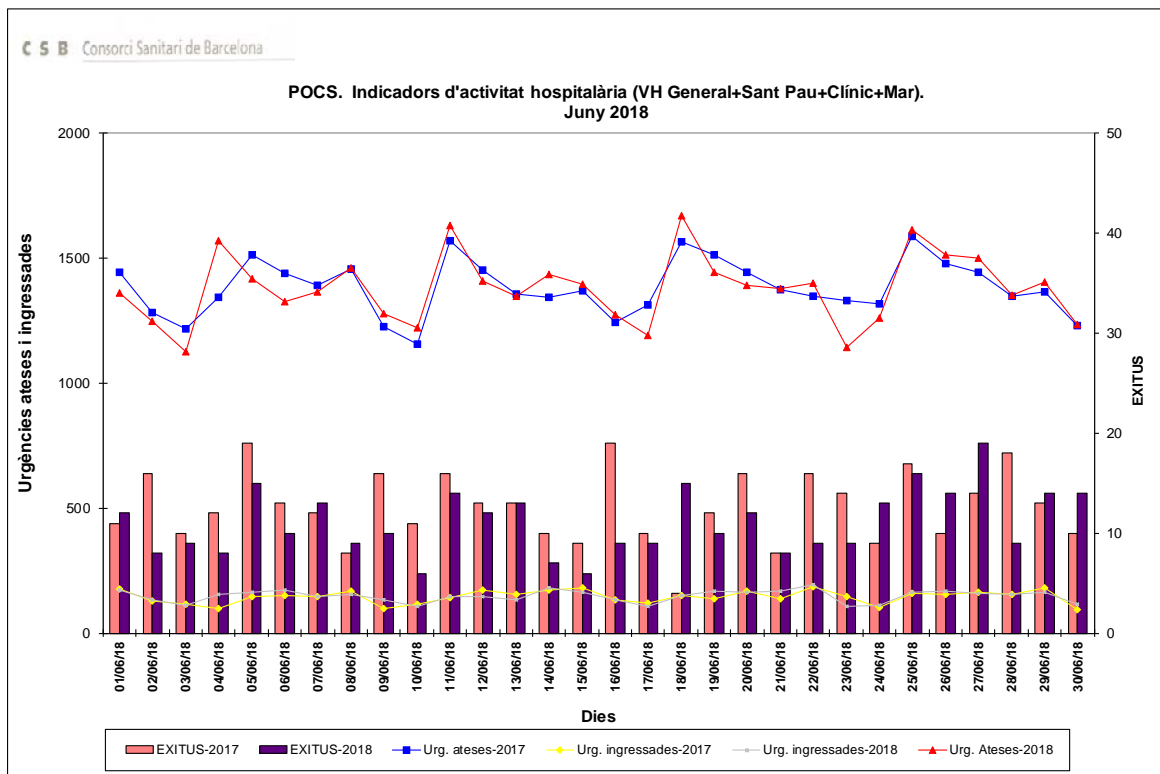


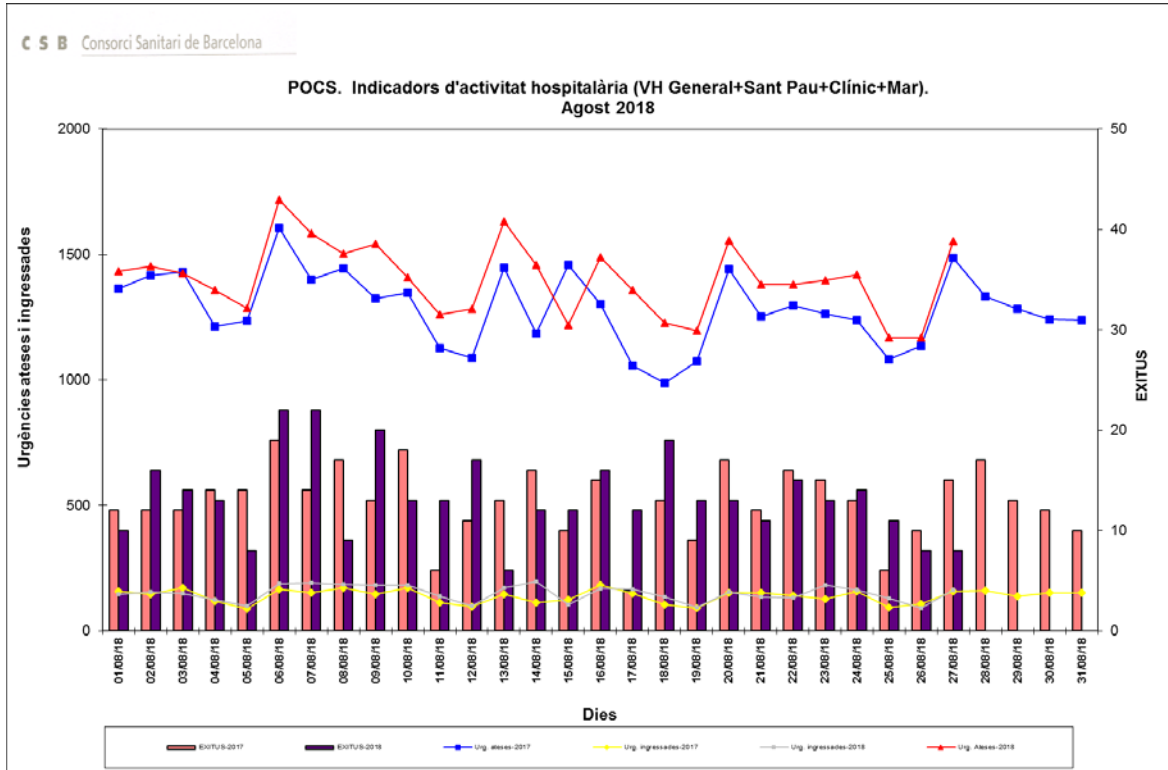
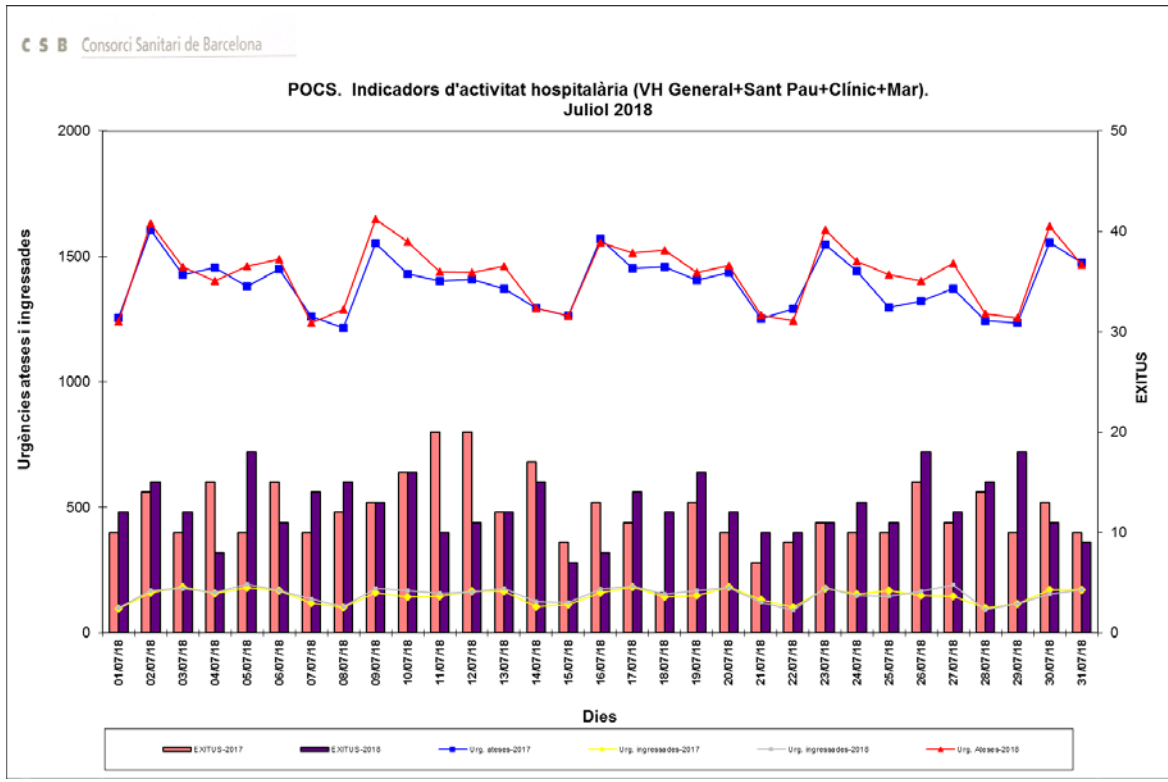
Font de dades (gràfic 1): Servei Meteorològic de Catalunya i Serveis funeraris dels municipis monitorats.

Recull de dades hospitalàries

Des del Consorci Sanitari de Barcelona, es fa un seguiment diari en quatre hospitals sentinella (hospital de la Santa Creu i Sant Pau, hospital Clínic, hospital del Mar i hospital de la Vall d' Hebron) de les següents dades: èxits, urgències ateses i urgències ingressades i es comparen amb les dades de l'any previ (gràfic 2).

Gràfic 2. Distribució d'èxits, urgències ateses i urgències ingressades als quatre hospitals sentinella. Anys 2017-2018. Mes de juny, juliol i agost





Font de dades (gràfic 2): Pla Nacional d'Urgències de Catalunya (PLANUC)

Avisos de perill per calor emesos la setmana del 20 al 26 d'agost

Aquesta setmana el Servei Meteorològic de Catalunya ha emès el dijous 23 d'agost un avís de temperatura màxima extrema per al divendres 24 d'agost, però finalment s'ha retirat l'avís divendres al matí.

Durant la setmana del 20 al 26 d'agost, les temperatures observades a Catalunya no han assolit el llindar d'alerta, per la qual cosa es pot afirmar que durant aquest dies la situació no s'ha considerat de risc en relació amb l'aparició d'una possible onada de calor.

Aquesta setmana no s'han observat diferències significatives en el nombre de defuncions diàries que ha estat lleugerament inferior (mitjana =67,3) comparat amb el de la mateixa setmana de l'any anterior (mitjana = 62,9).

Tampoc s'ha observat una variació significativa en el nombre dels èxits hospitalaris (mitjana = 12,1) comparat amb la mateixa setmana de l'any anterior (mitjana = 12,7), ni en les urgències ateses i ingressades (mitjana = 1353,3 i 140,9 respectivament), respecte l'any anterior (mitjana = 1244,3 i 132,6 respectivament).

En relació als 67 casos de cops de calor notificats aquesta temporada, s'ha produït una nova defunció, essent per tant 25 el nombre de defuncions a dia d'avui (23 dins del període d'onada de calor del 2 al 7 d'agost i 2 durant el mes de juliol, en períodes de temperatura màxima extrema del 14 al 15 del juliol i del 26 al 27 de juliol, respectivament).

De la resta de casos, 33 persones estan donades d'alta, 8 segueixen ingressades a diversos hospitals de Catalunya i una ha estat traslladada a un hospital de fora de Catalunya.

Elaboració de l'informe: Subdirecció General de Vigilància i Resposta a Emergències en Salut Pública. Agència de Salut Pública de Catalunya.