



Experiències col·laboratives de futur
III JORNADA DEL FÒRUM D'ASSOCIATS COL·LABORADORS

16 de gener de 2013, Sala de conferències de la seu de la ONCE
Catalunya

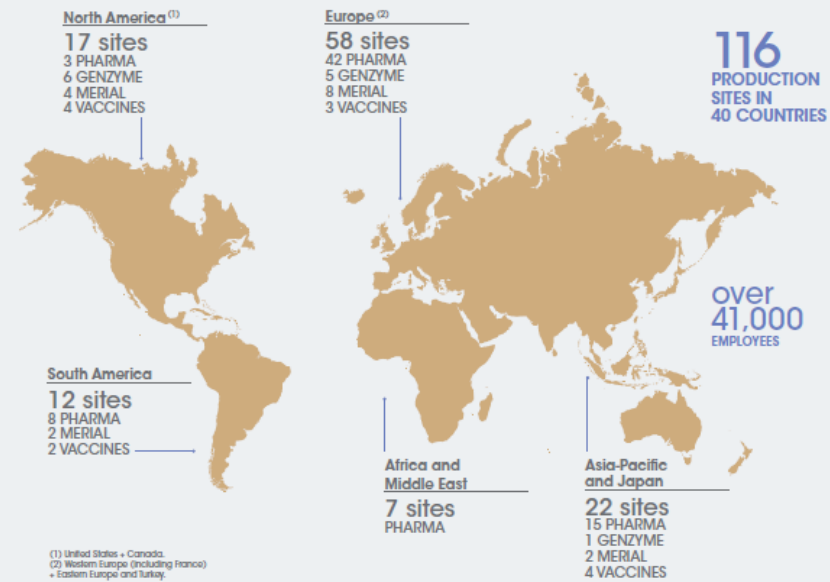




2011 KEY FIGURES

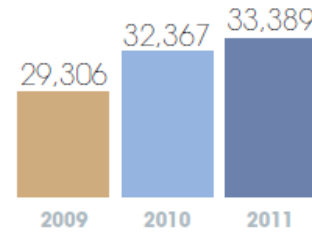


AN INDUSTRIAL NETWORK CLOSE TO PATIENTS



SANOFI NET SALES

(€ million)



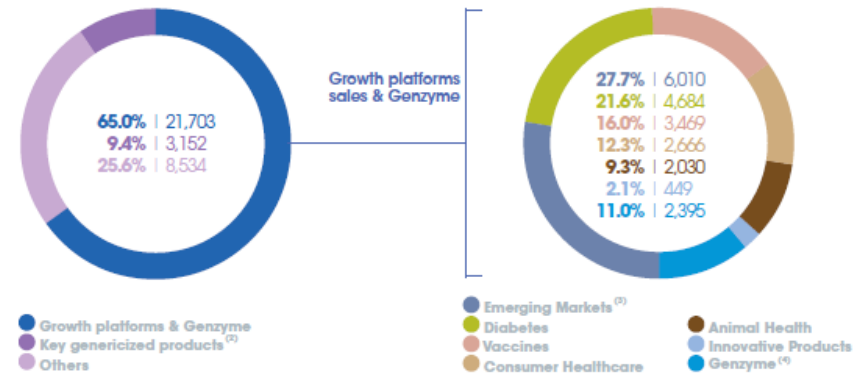
Net sales growth 2010/2011

+3.2%
on a reported basis

+5.3%
at constant exchange rates⁽¹⁾

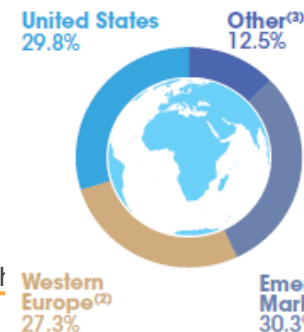
NET SALES BY BUSINESS SEGMENT

(€ million and %)




TOTAL SALES BY GEOGRAPHICAL ZONE

(in % of sales)



TOTAL SALES FOR THE GROWTH PLATFORMS

(in millions of euro)



strate

ge t

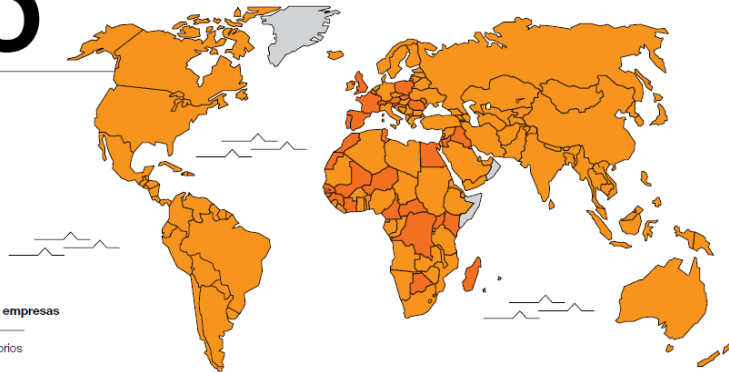


2012

servicios para todos,
en cualquier lugar

35

países



servicios para empresas

220 países y territorios

servicios a clientes residenciales /servicios a profesionales

Armenia – Austria – Bélgica – Botswana – Camerún – Costa de Marfil – Egipto – España – Francia – Guinea – Guinea-Bissau – Guinea Ecuatorial – Irak – Jordania – Kenia – Liechtenstein – Luxemburgo – Madagascar – Malí – Marruecos – Isla Mauricio – Moldavia – Niger – Uganda – Polonia – Portugal – República Centroafricana – República Democrática del Congo – República Dominicana – Reino Unido – Rumania – Senegal – Eslovaquia – Suiza – Túnez a 31 de diciembre de 2011

172.000

empleados
a su servicio



Open

1,2 millón clientes 'quadruple play'
en Francia

Orange Money

3,2 millones de clientes
disponible en 8 mercados africanos

smartphones

16,2 millones de clientes en Europa
(+5,9 millones en un año)

TV digital

5,14 millones de abonados en Europa
(+1 millón en un año)

226

millones de clientes
en todo el mundo
(+8% en un año)



45.300

millones de euros
de ingresos en 2011

15.100 millones de euros
en EBITDA ⁽¹⁾

5.800 millones de euros en gastos
de capital

9.300 millones de euros en flujo
de caja operativo

1,40 euros de dividendo por acción ⁽²⁾

⁽¹⁾ reajustado
⁽²⁾ para 2011, sujeto a aprobación de la Junta General de Accionistas Anual el 5 de junio de 2012

telefonía móvil

167 millones de clientes en todo el mundo
(+17 millones en un año)
más de 74 millones clientes en África
y Oriente Medio
(+15,6 millones en un año)

internet y telefonía fija

59 millones de clientes en todo el mundo
incluidos 14,4 millones clientes de banda
ancha fija
(+691.000 en un año)

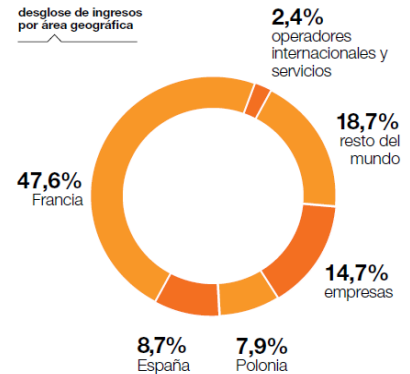
servicios empresariales

presencia en 5 continentes
3.700 clientes corporativos multinacionales
3.600 clientes de cloud computing

clientes Orange

147 millones de clientes bajo
la marca Orange

desglose de ingresos
por área geográfica



Innovación TIC



1888
New York Telephone Exchange

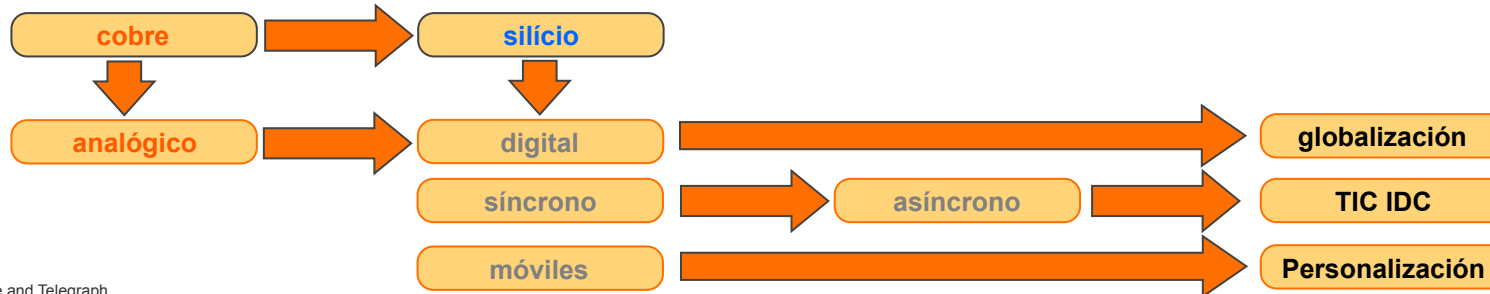
1926
CT Santander Rotary 7A

1960 CT Igualada Pentaconta 400

1980 CT Madrid/Atocha AXE Ericsson

2002 CT Pedrosa NetCentrex IP Soft Switch

1971 RSAN 1983 TCP/IP 1985 X.25 1995 Internet comercial



Overhead Telephone and Telegraph Wires in Broadway, 1890. From the Book of Old New York, Henry Collins Brown, 1913.

1890

1906

1925


1965 Cable coaxial submarino PENCAN1
Cable coaxial Madrid-Zaragoza-Barcelona

1957

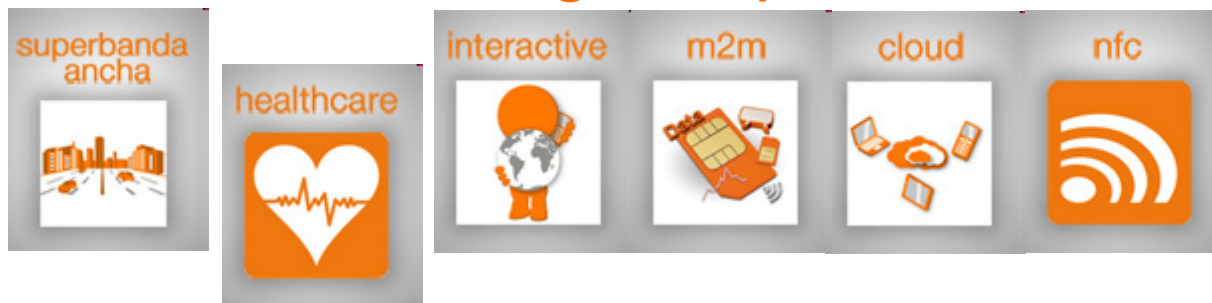
Cable fibra óptica submarino OPTICAN
Gran Canaria y Tenerife

1985

1988 TMA 450 1995 GSM 900



¿ Porqué en salud ?



- Mayor esperanza de vida e incremento de enfermedades crónicas
- Estilo de vida (sedentarismo, estrés, etc)
- Paciente más exigente e informado
- Restricción presupuestaria



PROBLEMÁTICA: SOSTENIBILIDAD DEL SISTEMA SANITARIO

- Uso de nuevas tecnologías para incrementar productividad
- Optimización de recursos y control de costes
- Involucración del paciente en la gestión de su enfermedad





En línea con el plan de salud y el plan estratégico SITIC



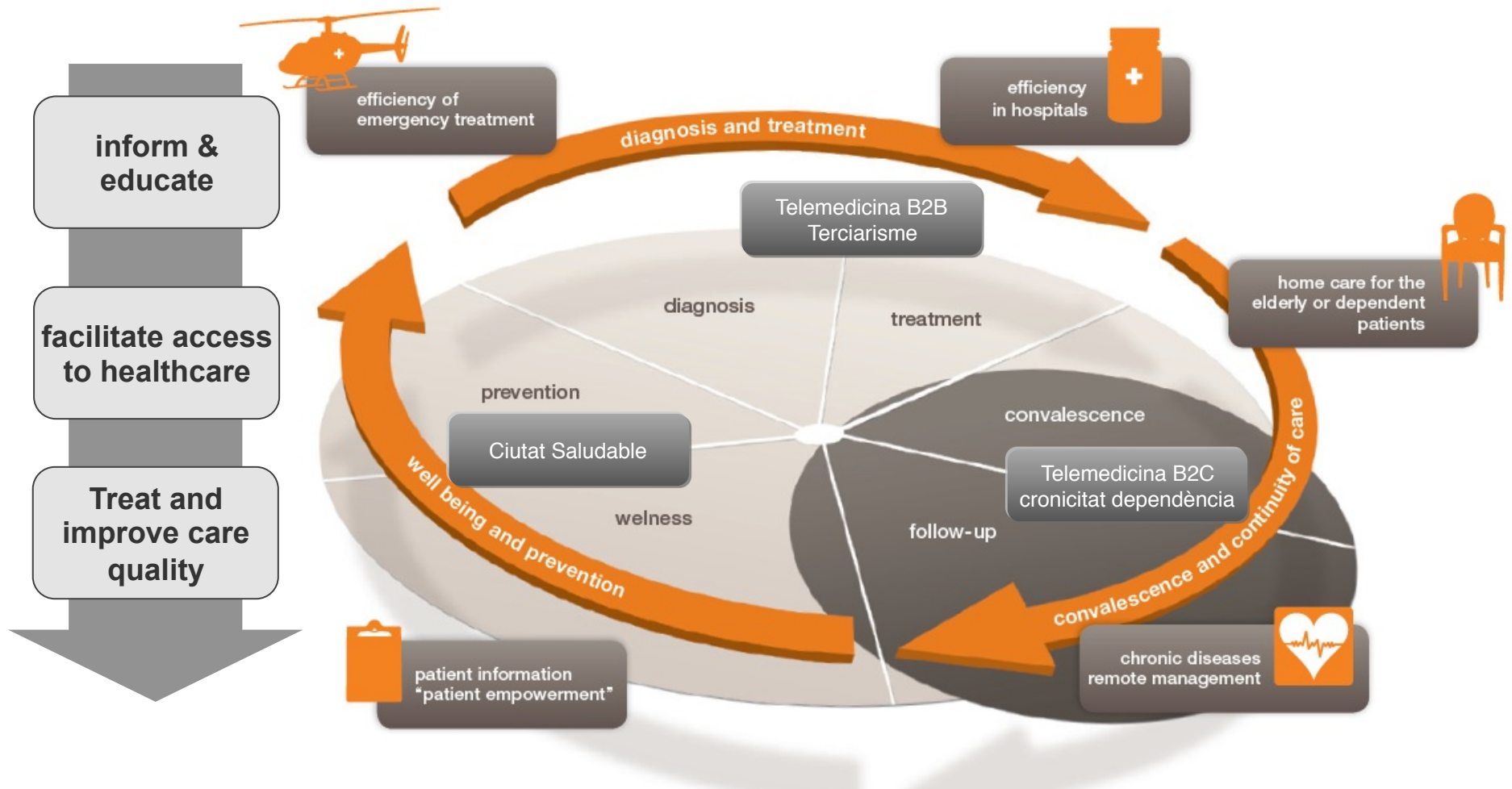
diabetic

Esencial Tablet

Telecremats

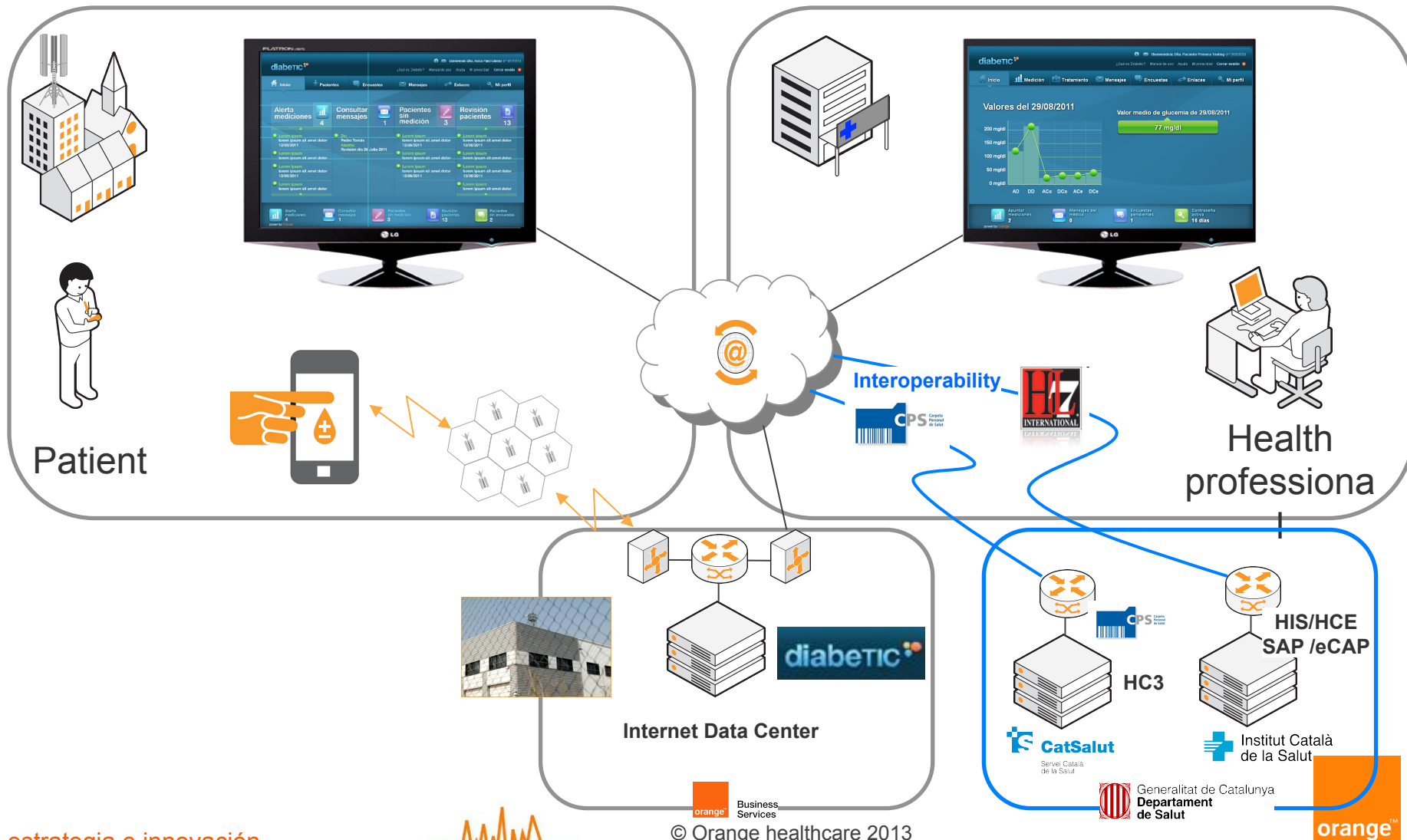


Orange Healthcare es nuestra línea de e-health, centrada en las necesidades diarias de los pacientes, desde 2007



Visión estratégica Sanofi-Orange: diabetes 360°





Today changes with Orange



Optical fibre submarine systems

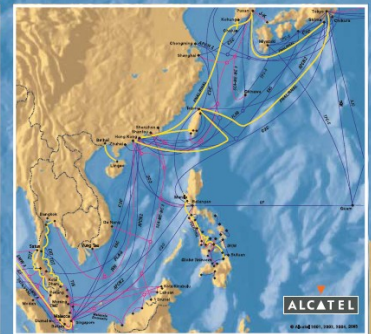
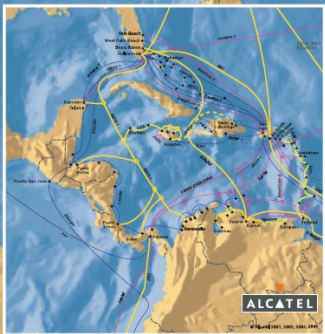
Globalización



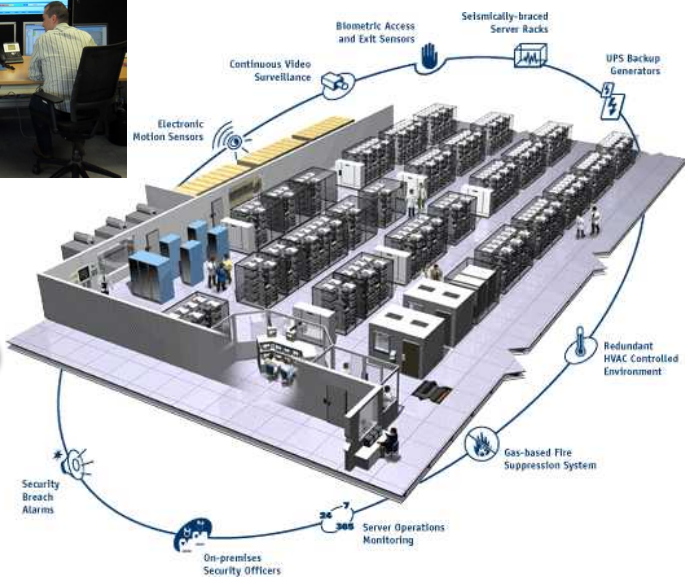
- Systems supplied by Alcatel
- Systems supplied jointly by Alcatel and others
- Other manufacturer's systems
- Circles denote an underwater landing unit
- Rectangles denote a system under construction



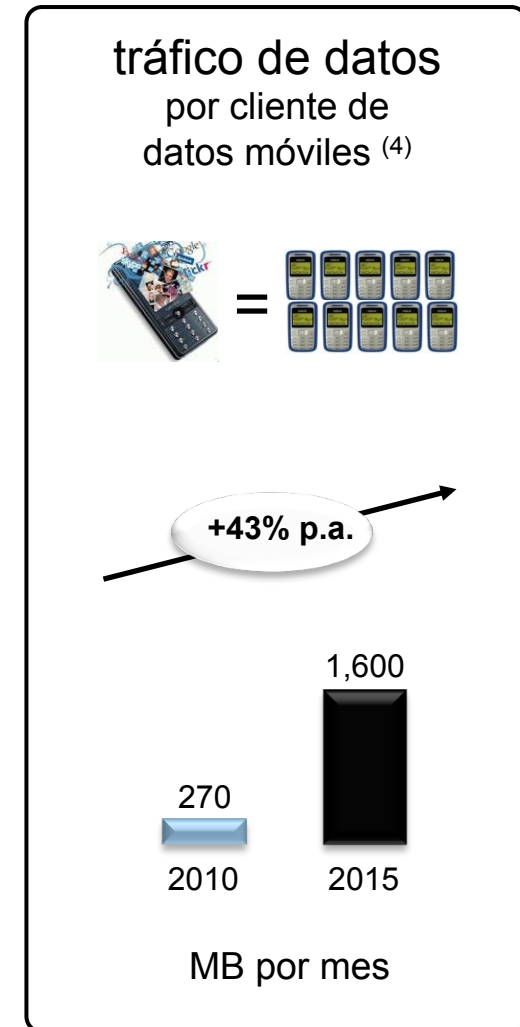
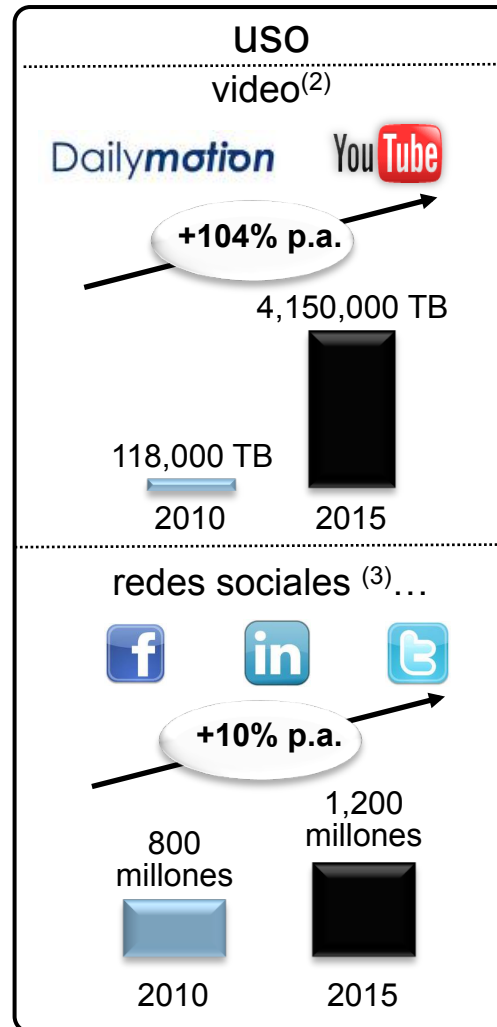
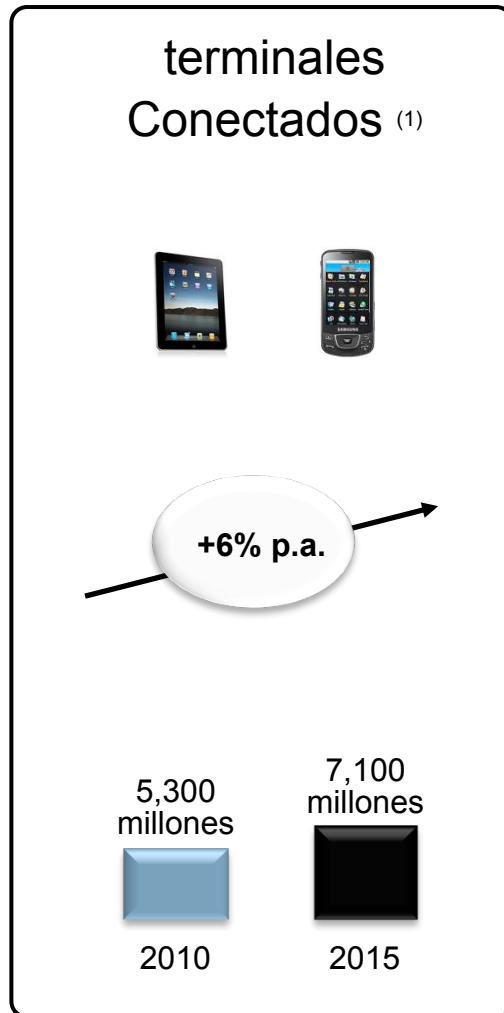
© Alcatel 2001, 2003, 2004, 2005



los Nodos son iDC,s – cloud computing



en línea con las tendencias de consumo de servicios de telecomunicaciones de los usuarios



fuentes: (1) IDC (2) Cisco VNI (3) Radicati Group (4) IDATE

