




Pressupost 2020, Catalunya 2030.

Projecte

Un país de
prosperitat
compartida.



Generalitat
de Catalunya





1 Qualitat institucional i dels serveis públics

Un pressupost que supera els nivells precedents de despesa dels serveis públics fonamentals i que reforça l'estructura institucional, la transparència i l'avaluació.

2 Reducció de les desigualtats socials, de gènere i territorials

Un pressupost que vetlla perquè ningú es quedi enrere i que vertebrada el territori.

3 Coneixement, innovació i dinamització econòmica

Un pressupost que promou l'economia productiva i del coneixement per a un creixement sostingut i compartit.

4 Horitzó zero emissions i residus

Un pressupost que impulsa polítiques ambicioses per fer front a l'emergència climàtica.



Un pressupost orientat als **Objectius de Desenvolupament Sostenible** de les Nacions Unides. Incorpora per primera vegada el càlcul de la **despesa en infància** i avança en la **perspectiva de gènere**. Un pressupost que inicia una nova etapa per construir, des d'ara, la Catalunya del 2030.

Un pressupost que **deixa enrere l'austeritat**, superant els nivells de despesa corrent del 2010 en 2.135M€, i que eleva la inversió pública en 419 M€.

Un pressupost que **impulsa una economia inclusiva, basada en la vida i el coneixement**. L'economia catalana encadena sis anys consecutius de creixement econòmic però tal com mostren els indicadors de benestar i progrés social, aquest creixement encara no s'ha traslladat a tots els estrats de població.

L'emergència climàtica és un desafiament de primer ordre. Amb aquest pressupost **avancem cap a una economia circular i lliure d'emissions**. No es tracta només de promoure energies renovables, sinó de transformar les nostres ciutats, habitatges i indústries.

Pressupost 2020, Catalunya 2030.

Projecte

Novetats
metodològiques



Generalitat
de Catalunya



1 Vinculació del pressupost amb l'Agenda 2030

Per primera vegada es vincula el pressupost en el marc dels ODS

Pla Nacional per a la
implementació de l'Agenda
2030 a Catalunya



Vinculació dels
objectius del
Govern



Orientació de
l'estratègia de l'acció
pública i vinculació
d'objectius,
compromisos i fites
amb els programes

Vinculació i
priorització
d'estratègies dins
l'Agenda 2030 que
contribueixin a
millorar el benestar i
progrés social

Marc d'indicadors
de benestar i
progrés social



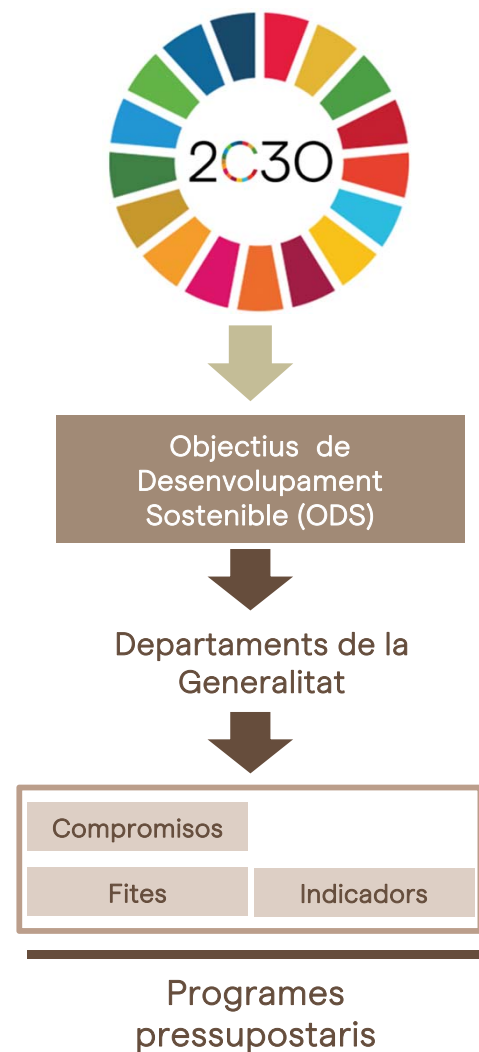
Programes
pressupostaris

Vinculació, millora
del diagnòstic
social i suport a la
priorització i
avaluació



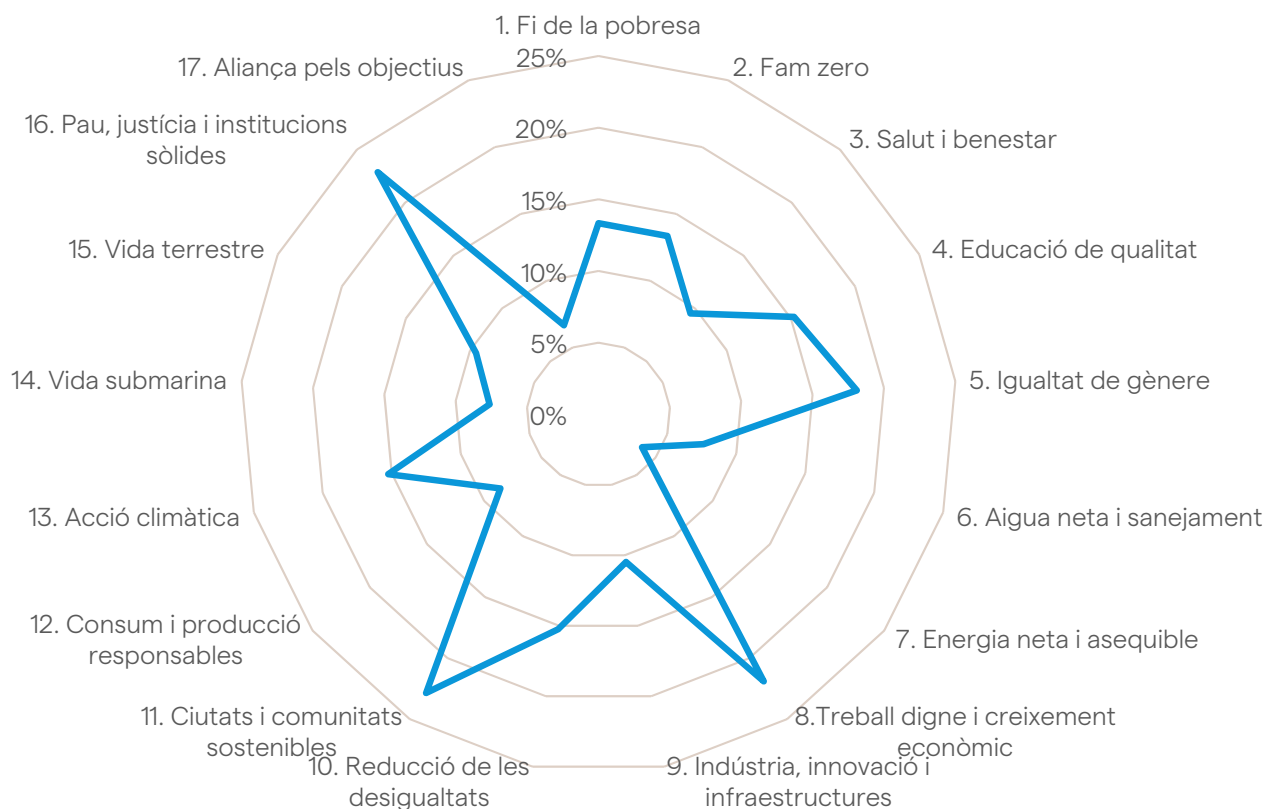
Pressupostos orientats als
Objectius de
Desenvolupament Sostenible
(ODS) de l'Agenda 2030 per
a la millora del benestar i
progrés social

Pla Nacional per a la implementació de l'Agenda 2030 a Catalunya



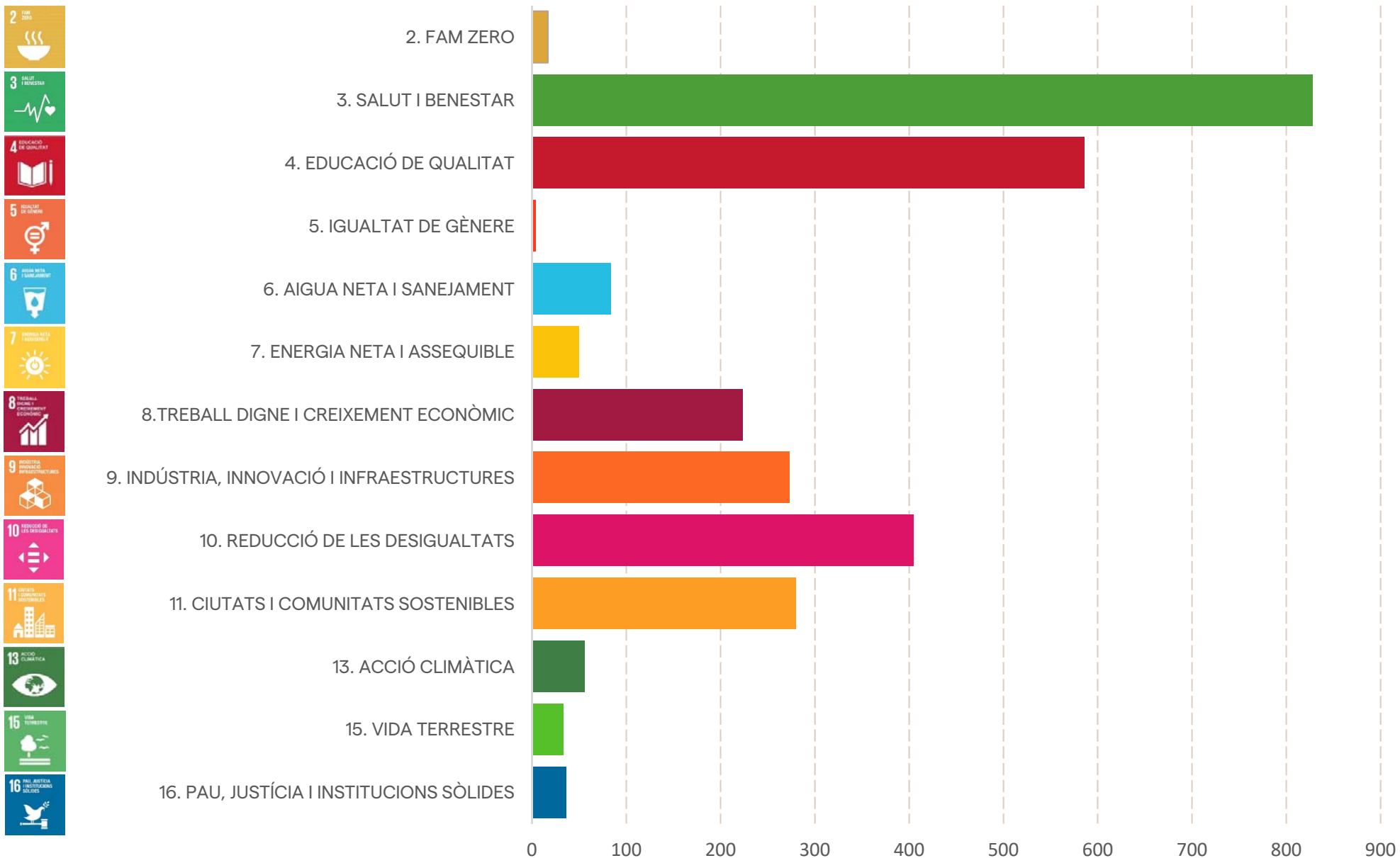
74%
 programes pressupostaris de la Generalitat que tenen definits compromisos i fites per a l'assoliment dels ODS

% de programes que contenen compromisos per ODS



1 Vinculació del pressupost amb l'Agenda 2030

Principals mesures del Pressupost 2020 per Objectius de Desenvolupament Sostenible (ODS)



2 Incorporació de la perspectiva d'infància

Per primera vegada s'inclou el càlcul en el pressupost a partir de la metodologia d'Unicef

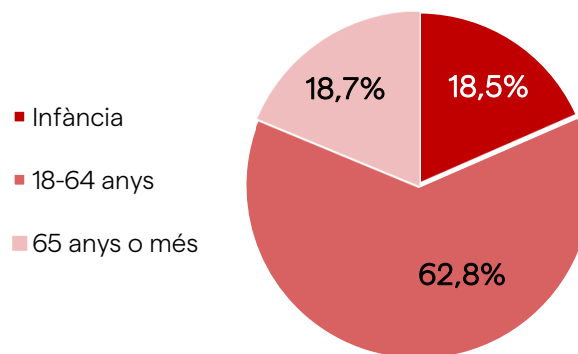


25,9%

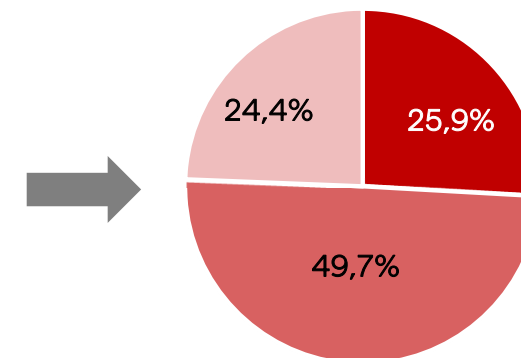
Percentatge de despesa pública destinada a la infància

calculada a partir de l'adaptació de la metodologia desenvolupada per Unicef.

Pes sobre la població total



Pes despesa en el pressupost



5.534€

euros per infant

S'exclouen les transferències a ens locals i altres administracions i la despesa financera. Superior als 4.800 euros per infant del pressupost 2017.

18,5%

Pes de la infància

Percentatge de població menor de 18 anys sobre la població total de Catalunya (padró 2018 Idescat).

140%

Índex de focalització

Mesura si el pes del que es gasta en infància és superior al pes d'aquesta en la població. El 2017 l'índex era 137, per tant incrementa el pes en el pressupost 2020 (2,8pp).

3 Perspectiva de gènere en els pressupostos

S'analitza la bretxa salarial i es vincula el pressupost amb el Pla estratègic de polítiques d'igualtat de gènere




18,9%

Bretxa salarial mitjana a la Generalitat de Catalunya (àmbit Pla d'igualtat, 2018)

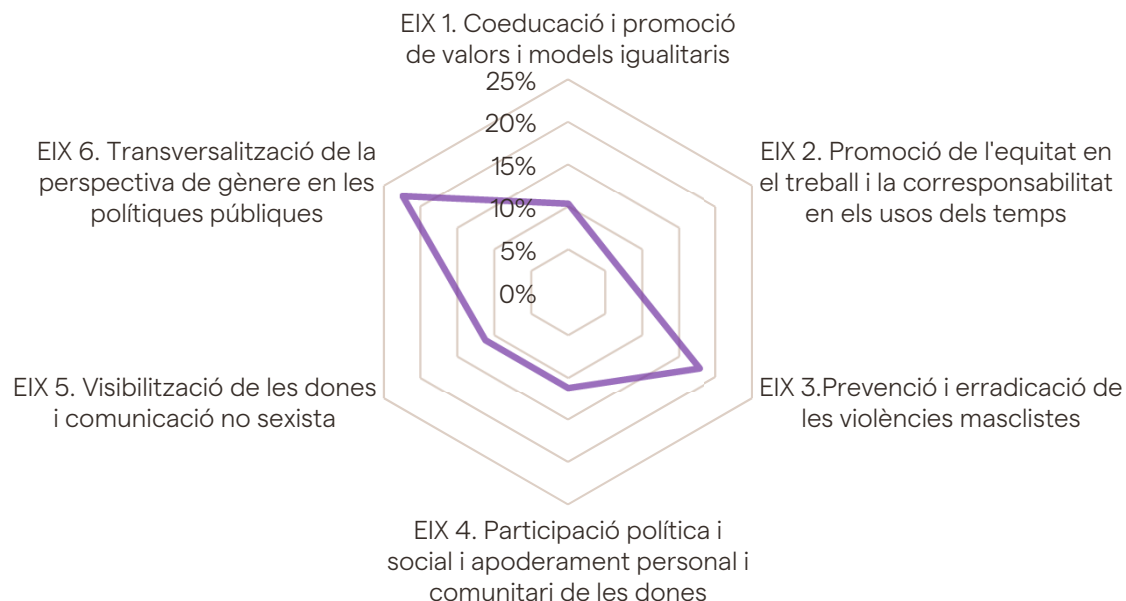
Inferior a la mitjana de Catalunya que és del 23% (Idescat 2017).



Reducció de
jornada
86% dones
14% homes



% programes pressupostaris a cada eix del Pla estratègic de polítiques de gènere



45%

Percentatge dels programes pressupostaris que tenen actuacions previstes en el Pla estratègic de polítiques d'igualtat de gènere.

Metodologia

Durant el 2020 es desenvoluparà una proposta que faciliti la incorporació de l'impacte de gènere a les memòries de programa.

Pressupost 2020, Catalunya 2030.

Projecte

Context
econòmic i
social



Generalitat
de Catalunya



Economia resilient

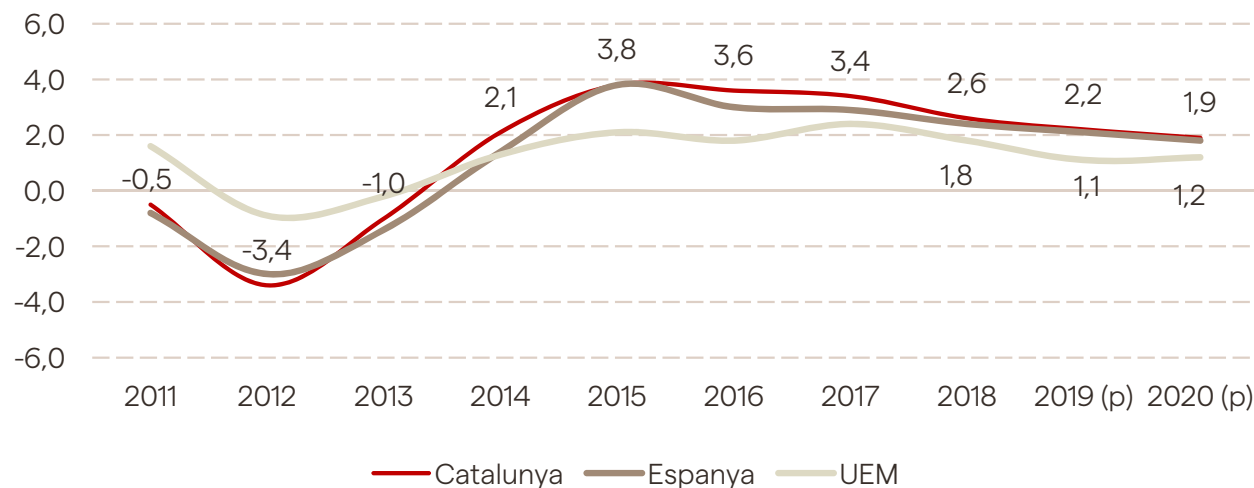
En un entorn internacional incert, el 2019 s'encadena el 6è any consecutiu de creixement positiu. Es preveu que el creixement es mantingui per sobre de la mitjana de la zona euro. Es preveu que a tancament del 2019 el PIB català es situï un 8% per sobre el nivell del 2007

37.900

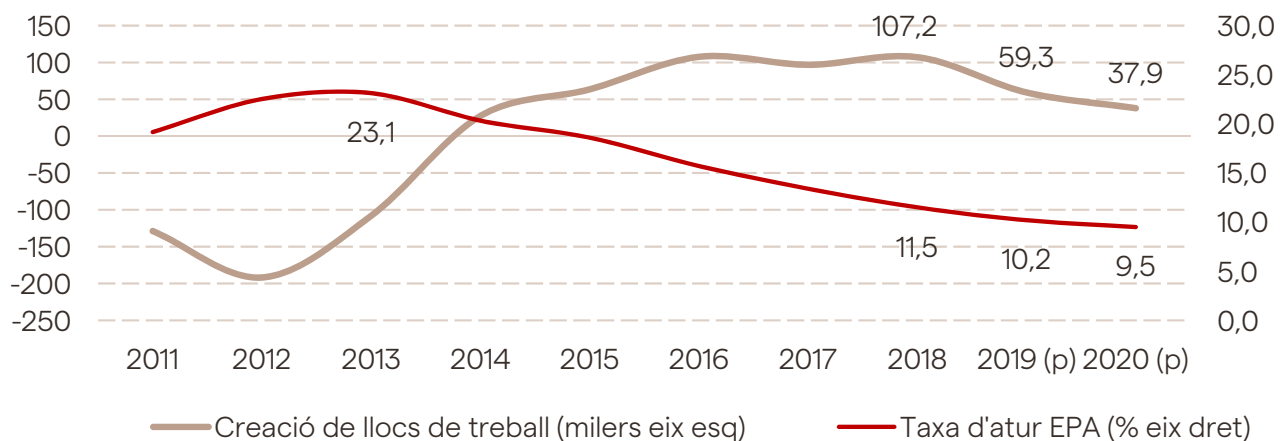
llocs de treball addicionals

Es preveu crear 37.900 llocs de treball durant el 2020: es manté el creixement positiu de l'ocupació tot i el ritme més moderat de creixement econòmic

PIB preus de mercat (% variació real)



Creació de llocs de treball i taxa d'atur



2,1%

creixement del PIB fins 3T 2019

L'expansió econòmica dels darrers anys ha anat de la mà d'un patró de creixement més diversificat. El saldo exterior ha continuat amb una aportació positiva, tot i el clima de tensions comercials a escala global.

La demanda interna s'ha recolzat en un avanç moderat del consum privat, mentre que la formació bruta de capital (inversió) ha mantingut un to notable.

Evolució del PIB de Catalunya

Dades amb els efectes estacionals i de calendari corregits (% de variació interanual)

	2017	2018	2019
	Mitjana anual	Mitjana anual	Mitjana fins 3T
PIB	3,3	2,6	2,1
Demanda interna	2,9	2,5	1,7
Despesa en consum de les llars	2,4	2,0	1,2
Despesa en consum de les administracions públiques ¹	2,1	1,9	2,2
Formació bruta de capital ²	5,2	4,6	2,9
Béns d'equipament i altres actius	4,7	4,7	3,7
Construcció	4,9	4,2	1,9
Saldo exterior ^{3, 4}	0,8	0,4	0,6

¹ Inclou la despesa en consum de les institucions sense finalitat de lucre al servei de les llars.

² Inclou la variació d'existències.

³ Inclou el saldo amb l'estranger i amb la resta d'Espanya.

⁴ Aportació al creixement del PIB.

20,7%

pes VAB industrial a Catalunya

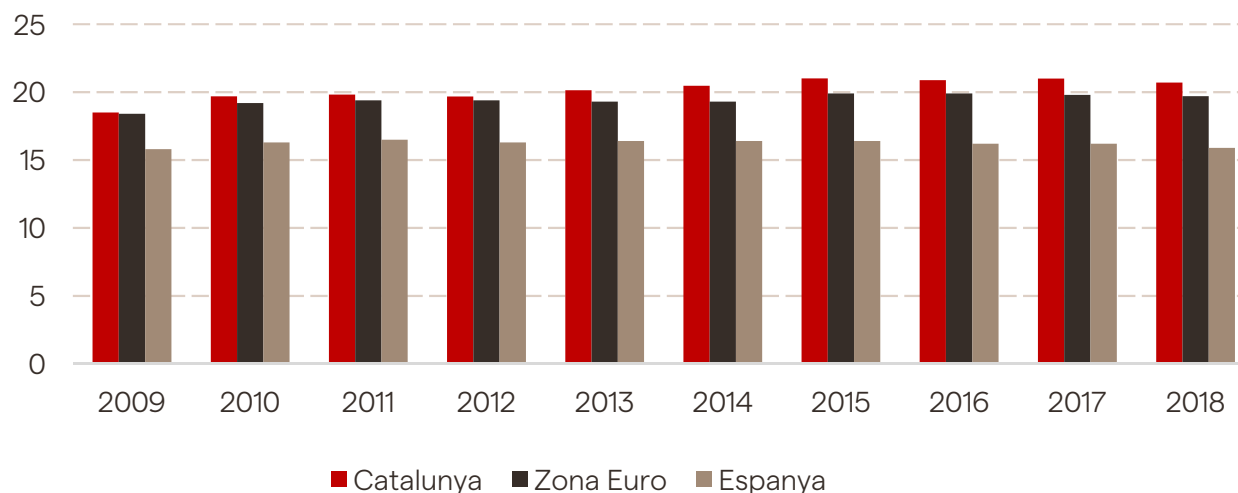
La indústria a Catalunya té un pes força superior al de la mitjana de la zona euro (19,7%). La indústria és un dels pilars de l'economia catalana. És clau en termes de competitivitat i transferència tecnològica. Després del fort dinamisme del 2014 al 2017, la seva evolució s'ha afeblit en gairebé totes les economies avançades.

4.600 M€

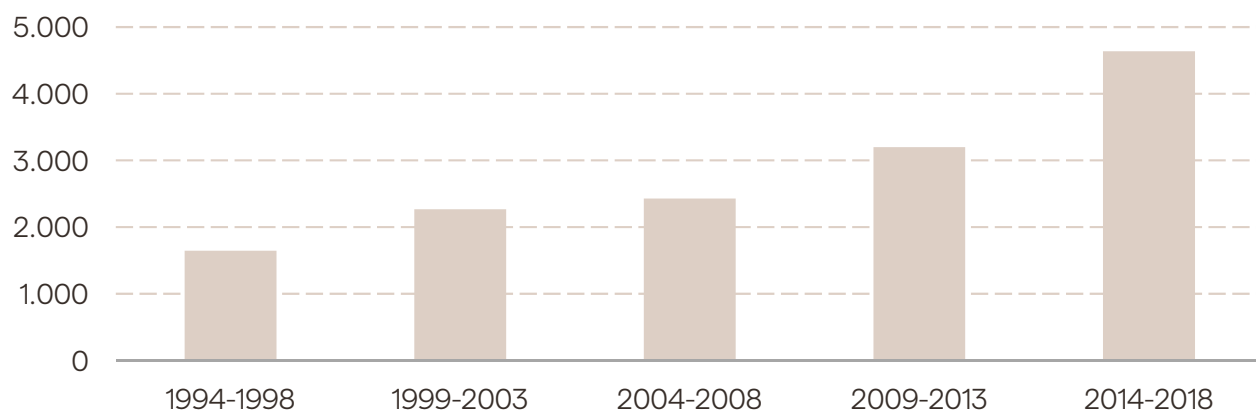
mitjana d'IED 2014-2018

En els últims 5 anys, la inversió estrangera directa bruta (IED) a Catalunya ha estat un 45% superior al quinquenni anterior.

Pes del VAB industrial (%)



Inversió estrangera directa bruta (IED) a Catalunya (M€). Mitjana de períodes de 5 anys



+2,8%

increment fins novembre 2019

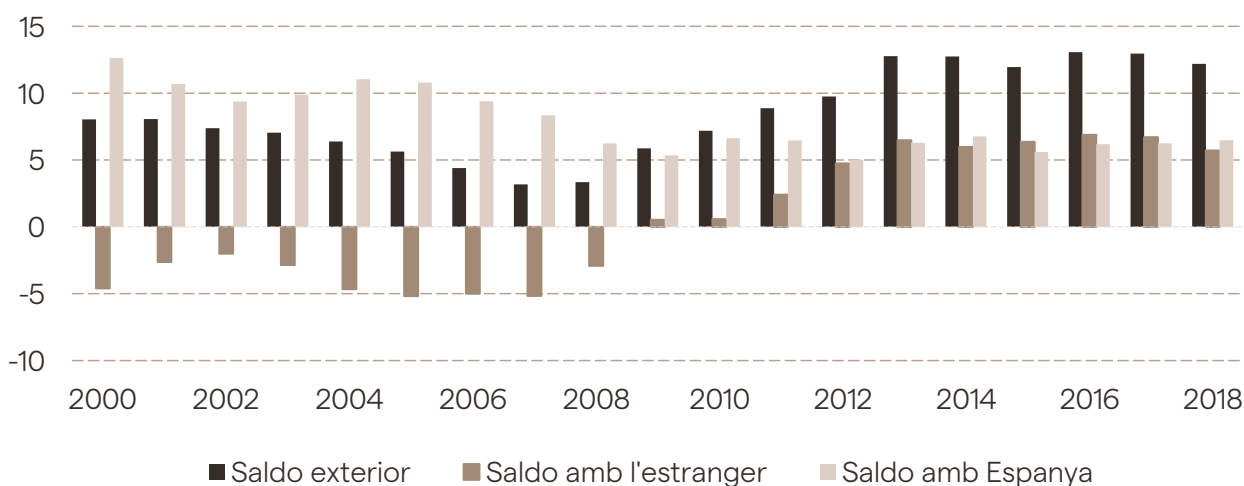
Les exportacions de béns de Catalunya a l'estranger van augmentar un 2,2% el 2018, creixement que, afegit als darrers anys, ha permès que el seu valor actual superi en un 71,8% el del 2009.

12,2%

saldo amb l'estranger

El saldo amb l'estranger ha experimentat un canvi estructural des de la crisi i és manté en positiu des del 2009.

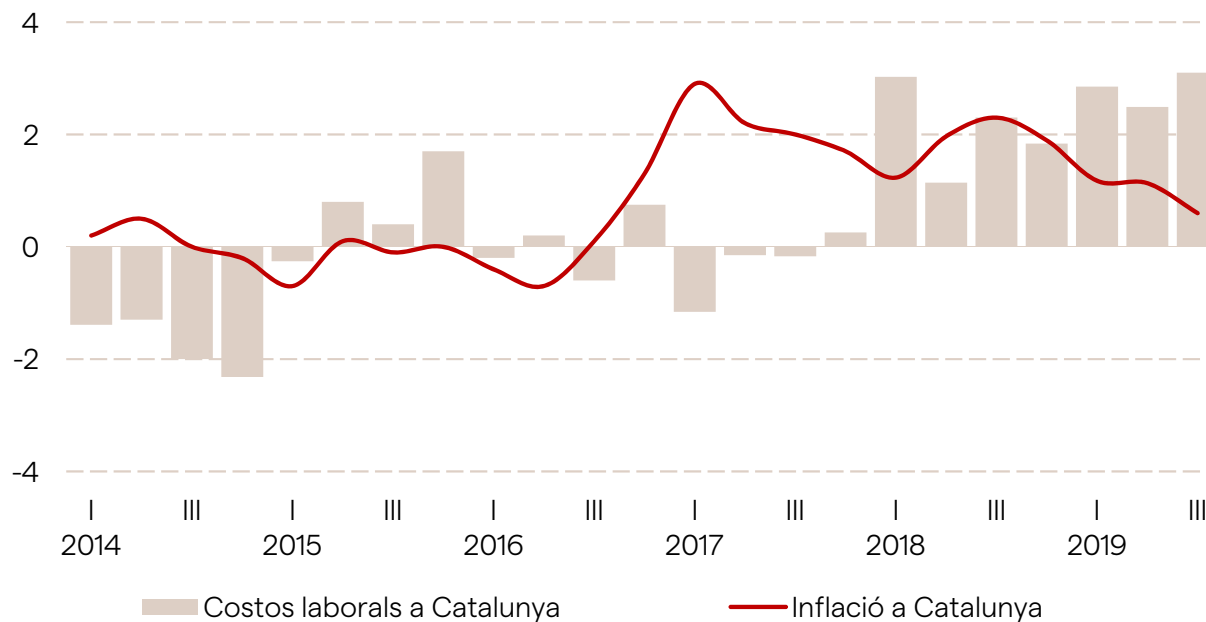
Saldo exterior per components (% del PIB)



Consolidació del creixement dels salaris

Recuperació progressiva del poder adquisitiu dels treballadors des del 2018 gràcies al creixement positiu dels salaris en un context d'inflació moderada. Tot i això, els efectes de la crisi encara es fan notar, sobretot en els salaris més baixos.

Costos laborals per treballador i mes a Catalunya i al conjunt de l'Estat (% de variació interanual)



Condicions de Vida i Treball

Renda mitjana neta anual de les llars (€)	32.763 ▲
S80/S20	5,2 ▼
Taxa AROPE (%)	24,7 ▲
Taxa AROPE de dones (%)	27,5 ▲
Taxa AROPE de menors de 18 anys (%)	31,2 ▲
Taxa de risc de pobresa (%)	21,3 ▲
Taxa de risc de pobresa en el treball (%)	14,4 ▲
Baixa intensitat de treball (%)	5,8 ▼
Privació material severa (%)	6,5 ▲
Intensitat de risc de pobresa (%)	28,3 ▼
Cobertura de les prestacions de desocupació (%)	27,7 ▲
Taxa d'ocupació de 20 a 64 anys (%)	72,9 ▲
Taxa d'atur (%)	11,5 ▼
Taxa d'atur de les dones (%)	12,1 ▼
Taxa d'atur dels joves (%)	27,7 ▼
Taxa d'atur de llarga durada (%)	4,7 ▼
Taxa d'atur de molt llarga durada (%)	3,3 ▼

Habitatge

Renda de la llar dedicada a les despeses de l'habitatge principal (%)	24,9 ▼
Retards en el pagament de les despeses relacionades amb l'habitatge principal (%)	8,2 ▲
Habitatges amb problemes d'humitats, manca de llum i contaminació (%)	20,1 ▲
Habitacions per persona (mitjana)	1,8 =

Salut

Esperança de vida en néixer (anys)	83,6 ▲
Esperança de vida en bona salut en néixer (%)	82,2 ▼
Estat de salut autopercebut (%)	80,4 ▼
Excés de pes en la població de 6 a 12 anys (%)	35,6 ▼
Consum de tabac en la població de 15 anys i més (%)	25,6 ▲
Problemes de salut mental en la població de 4 a 14 anys (%)	5,9 ▲
Adults amb problemes de depressió o ansietat	18,0 ▲
Satisfacció amb els serveis sanitaris públics (%)	89,6 ▼

Medi ambient

Índex d'emissions de gasos amb efecte hivernacle (índex 100=1990)	115,1 ▲
Consum d'energia renovable (%)	8,2 ▼
Indicador d'ocells agrícoles (índex 100=2002)	95,2 ▼
Recollida selectiva (%)	39,9 ▲
Concentració de contaminació a l'aire per partícules en suspensió (µg/m ³)	23 ▲

Inclusió, drets i participació

Confiança en els polítics catalans (sobre 10)	4,6 ▲
Confiança en els tribunals de justícia (sobre 10)	3,5 ▼
Dones alcaldesses (%)	18,4 ▲
Població que percep la corrupció entre els polítics com a molt estesa (%)	69,3 ▼

Educació

Població de 30 a 34 anys amb estudis de nivell terciari (%)	47,3 ▲
Població entre 20 i 24 anys que ha assolit, com a mínim, l'educació secundària postobligatòria (%)	75,1 ▲
Abandonament prematur dels estudis (%)	17,0 ▼
Població entre 15 i 29 que ni estudia ni treballa (%)	15,4 ▲
Competències bàsiques amb un baix rendiment dels alumnes a les proves de 4t d'ESO	15 =
Competències bàsiques amb un alt rendiment dels alumnes a les proves de 4t d'ESO	15 ▼
Formació permanent de la població de 25 a 64 anys (%)	8,8 ▲

Seguretat i transport

Percepció del nivell de seguretat del municipi (%)	19,4 ▲
Fets contra el patrimoni (n°)	483.530 ▲
Víctimes mortals per accidents de trànsit (n°)	283 ▲

Oci i cultura

Despesa de les llars en serveis culturals (%)	0,5 =
Activitat física saludable en la població de 15 a 69 anys (%)	82,8 ▲
Ús habitual d'Internet (%)	85,1 ▲
Oci actiu en la població de 3 a 14 anys (%)	35,1 ▲

Les xifres mostren el valor de l'indicador en la unitat que pertorqui (% , nombre). Les fletxes indiquen l'increment o decrement de valor de l'indicador entre els períodes amb disponibilitat de dades més recents. Els colors verd i vermell indiquen si aquesta darrera variació és un element socialment favorable o desfavorable respectivament. Font: [descat](#) (publicació periòdica)


Pressupost 2020, Catalunya 2030.

Projecte

Principals
trets



Generalitat
de Catalunya

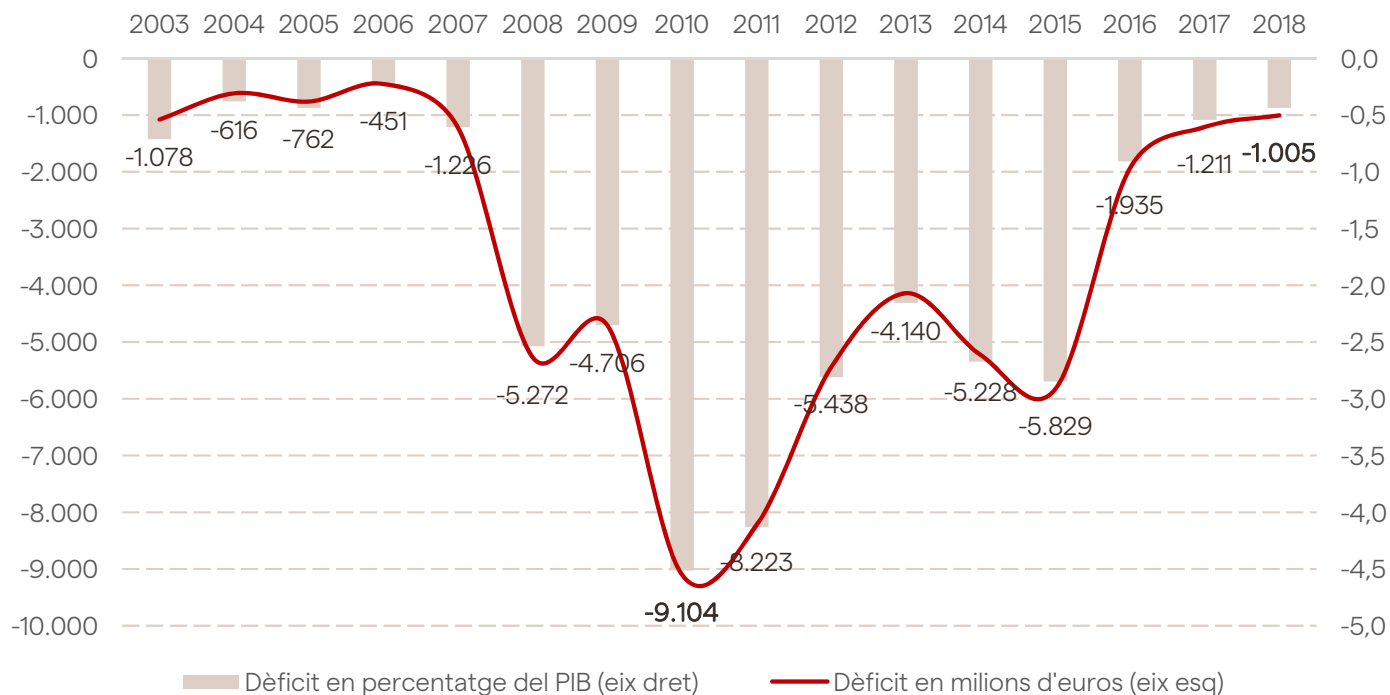


-8.099 M€

Reducció dèficit de 2010 a 2018 (-89%)

S'ha assolit una gran reducció del dèficit fins al 2018.

S'ha recuperat el marge de maniobra en les finances públiques per poder garantir-ne la sostenibilitat i poder respondre davant escenaris adversos i reptes estructurals.

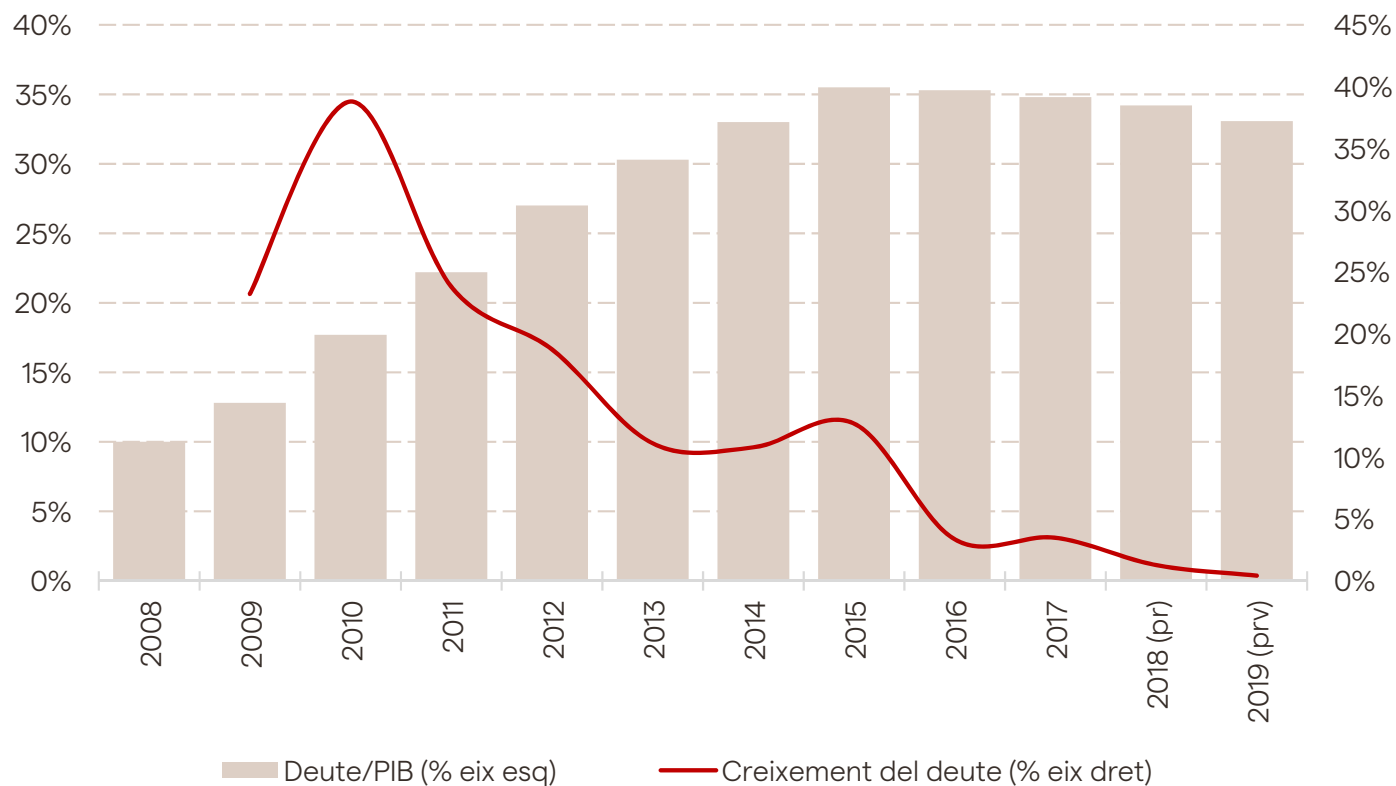


33,1

% deute sobre PIB
previsió 2019

El volum de deute creix a menor ritme que l'economia, fent més sostenible el rati d'endeutament.

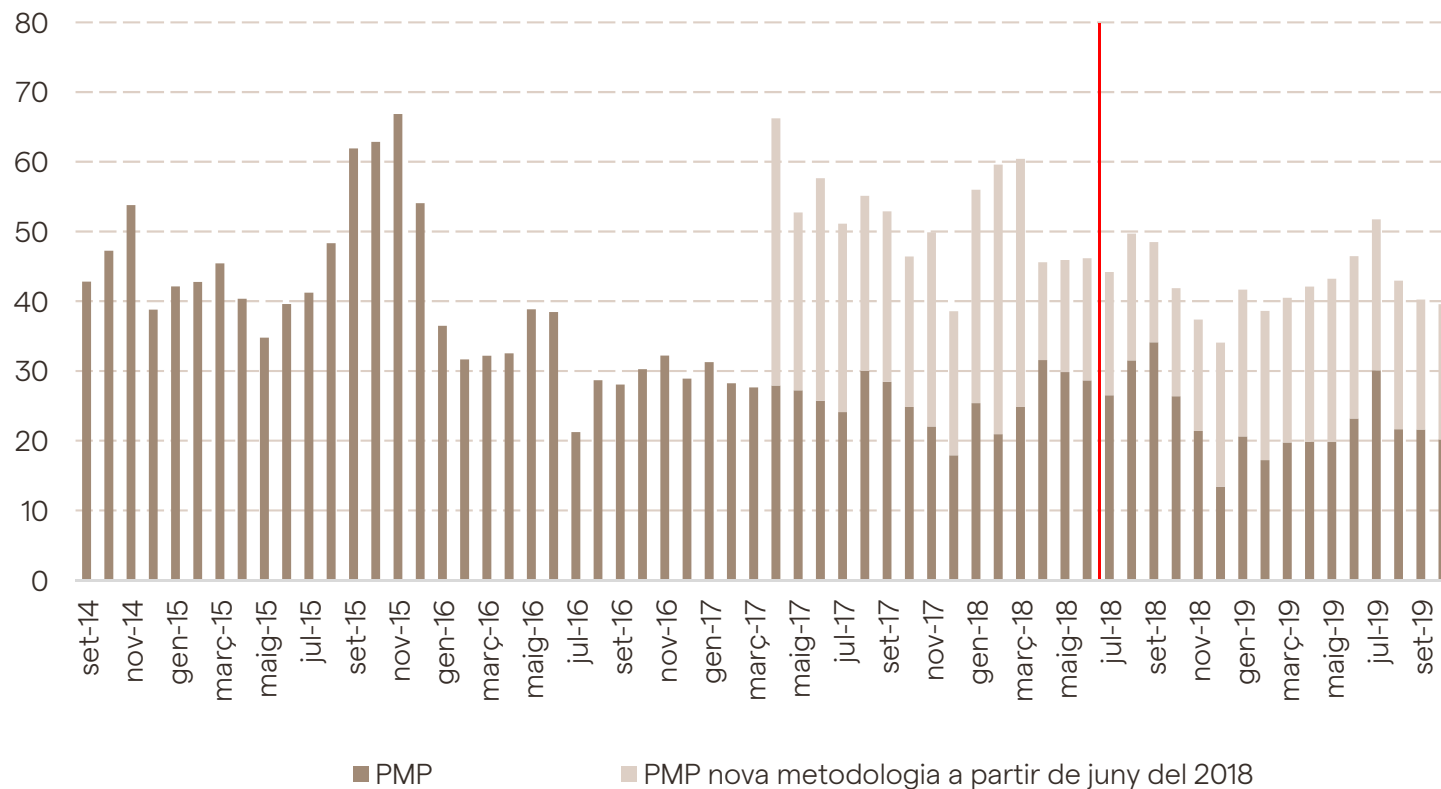
El deute en relació al PIB minva fins al 33,1% el 2019.



40 dies

octubre 2019

El període mitjà de pagament a proveïdors (PMP) es segueix reduint. A l'octubre de 2019 és de 40 dies amb la nova metodologia.

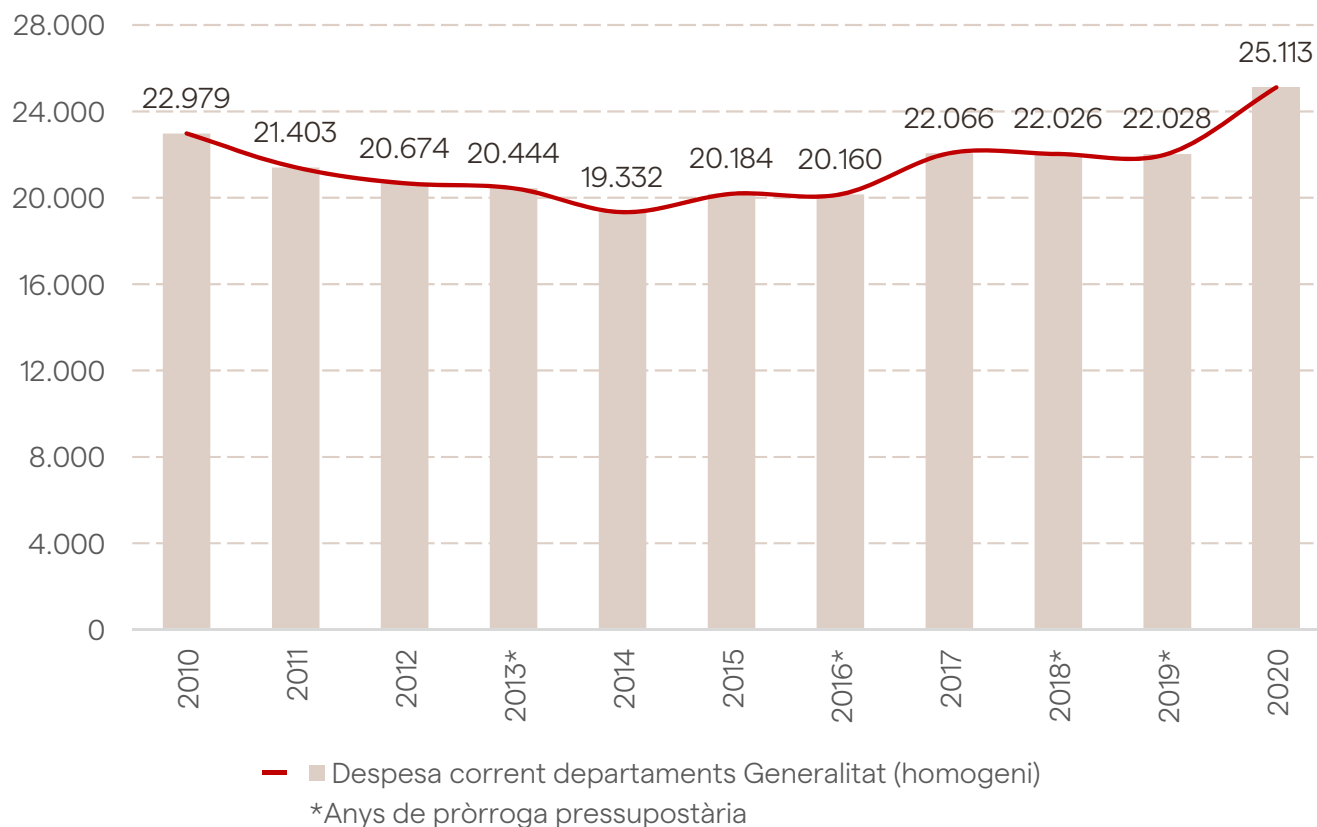


+2.135 M€

Increment sobre 2010

La despesa corrent dels departaments de la Generalitat supera en més de 2.000 milions els valors de 2010.

Dades dels pressupostos inicials, amb competències homogènies.



2.003 M€

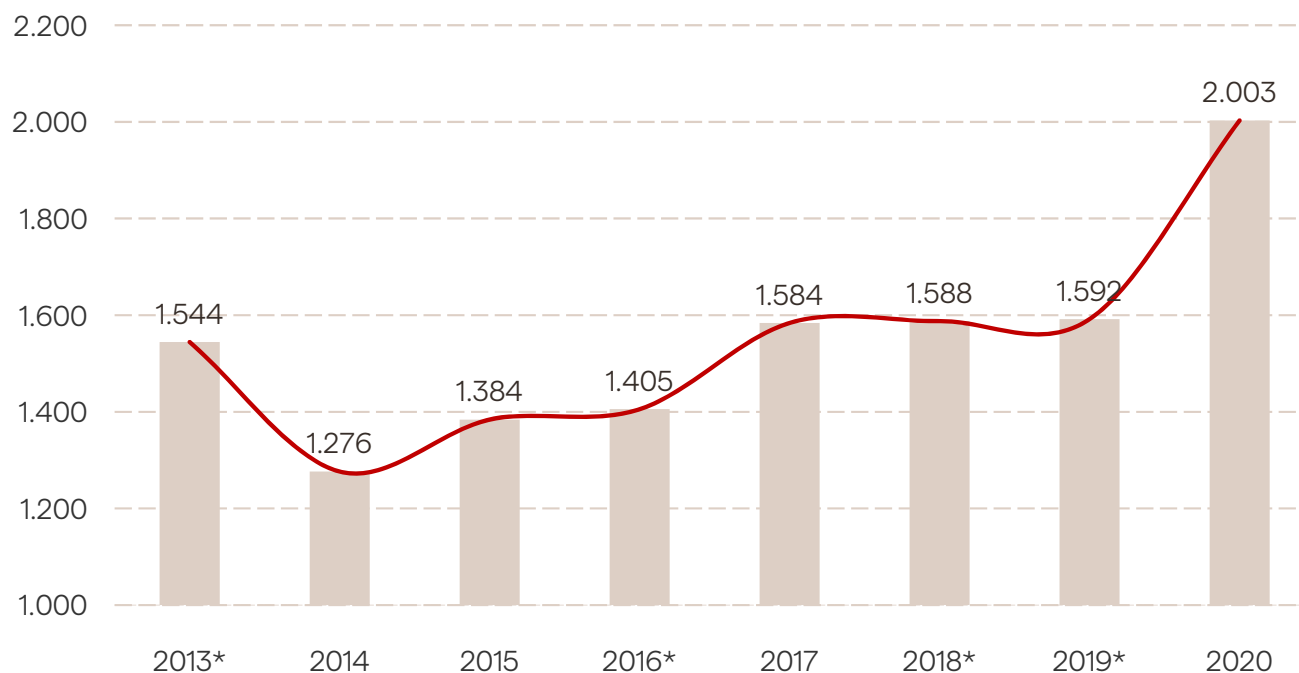
Inversions sector públic

Despeses de capital de l'exercici menys la part corresponent a pagaments per inversions executades en el passat amb sistemes de finançament estructurats.

+419 M€

Increment sobre 2017

El creixement de la despesa permet començar a recuperar la inversió, per contribuir al creixement de Catalunya.



■ Despeses de capital netes de pagaments per finançaments estructurats + inversió amb finançaments estructurats del conjunt del sector públic

*Anys de pròrroga pressupostària

Pressupost 2020, Catalunya 2030.

Projecte

Escenari
pressupostari



Generalitat
de Catalunya



0%

Objectiu de dèficit 2020 en percentatge sobre el PIB

La taxa de referència per al creixement de la despesa (regla de despesa) és del 2,9%.

Regla de despesa

A partir de 2021 la regla de despesa limita el sostre de despesa de manera que es genera un superàvit que s'haurà de destinar al retorn del deute.

Objectius 2020-2023

	2020	2021	2022	2023
Dèficit (% PIB)	0	0	0	0
Deute (% PIB)	31,4	30,8	29,8	28,8
Regla de despesa (% variació)	2,9	3,1	3,1	3,1

Nota: Objectius 2019-2021 vigents. 2022 hipòtesi de continuïtat

Escenari 2020-2023

Capacitat/necessitat de finançament. SEC2010

	2020	2021	2022	2023
Ingressos no financers	28.111	29.742	30.674	31.619
Despeses no financeres	28.092	29.342	30.246	31.228
Saldo no financer	19	399	428	391
Ajustos SEC	-19	-253	-208	-207
Superàvit (+)/Dèficit (-)	0	147	220	184
En % del PIB	0%	0,1%	0,1%	0,1%

Nota: Objectius 2019-2021 vigents. 2022 hipòtesis de continuïtat. Ingressos i despeses dels capítols 1 a 7 del sector públic administratiu amb ICS o sense PIE i FEAGA.

+3.070 M€

Increment de la despesa no financera no finalista sobre 2017 de la Generalitat

18,4%

increment ingressos no
financers no finalistes
(+4.174 M€)
Sobre pressupost 2017.

0%

objectiu de dèficit en %
del PIB
Injust: 0,3pp per sota del que
correspondria segons normativa
estabilitat.

-1,3 punts

reducció % deute s/ PIB
Compromís amb la sostenibilitat de
les finances públiques. L'objectiu de
deute entre 2019 i 2020 es redueix
1,3 pp.

27.512 M€

despesa no financera no
finalista de la Generalitat
Creixement del 12,6% sobre
pressupost 2017.

+2.916 M€

increment de despesa
departamental
Creixement del 12,9% sobre pressupost
2017. Despesa no financera no finalista
(per assignar a prioritats departamentals).

77,3%

percentatge de
l'increment de despesa
departamental destinat als
àmbits de salut, educació (inclou
universitats) i afers socials.

+4.174 M€

Increment sobre 2017

Ingressos no financers no finalistes. El 94% de l'increment prové de les bestretes del model de finançament.

Ingressos no financers no finalistes de la Generalitat (capítols 1 a 7)
M€

	2017	2020	Var en M€	Var en %
Bestretes del model de finançament	17.974	21.910	3.936	22%
Ingressos afectats	410	414	3	1%
Resta d'ingressos ordinaris	3.684	4.188	504	14%
Ingressos addicionals Estat	619	350	-269	-43%
Total	22.688	26.862	4.174	18%

+172,6 M€

Ingressos per mesures

Les noves mesures fiscals aporten recursos addicionals i corregeixen externalitats negatives.

Noves mesures fiscals per a 2020
M€

	Impacte anual	2020
IRPF	18,6	0
Impost sobre successions	189,8	47,4
ITPAJD	13,2	0,6
Impost estades en establiments turístics	20,5	10,3
Impost habitatges buits	3,5	0
Impost begudes ensucrades envasades	6,4	3,2
Impost instal·lacions que incideixen medi ambient	145,1	72,6
Impost emissions CO2 vehicles tracció mecànica	155,5	38,6
Total	552,5	172,6

+2.916 M€

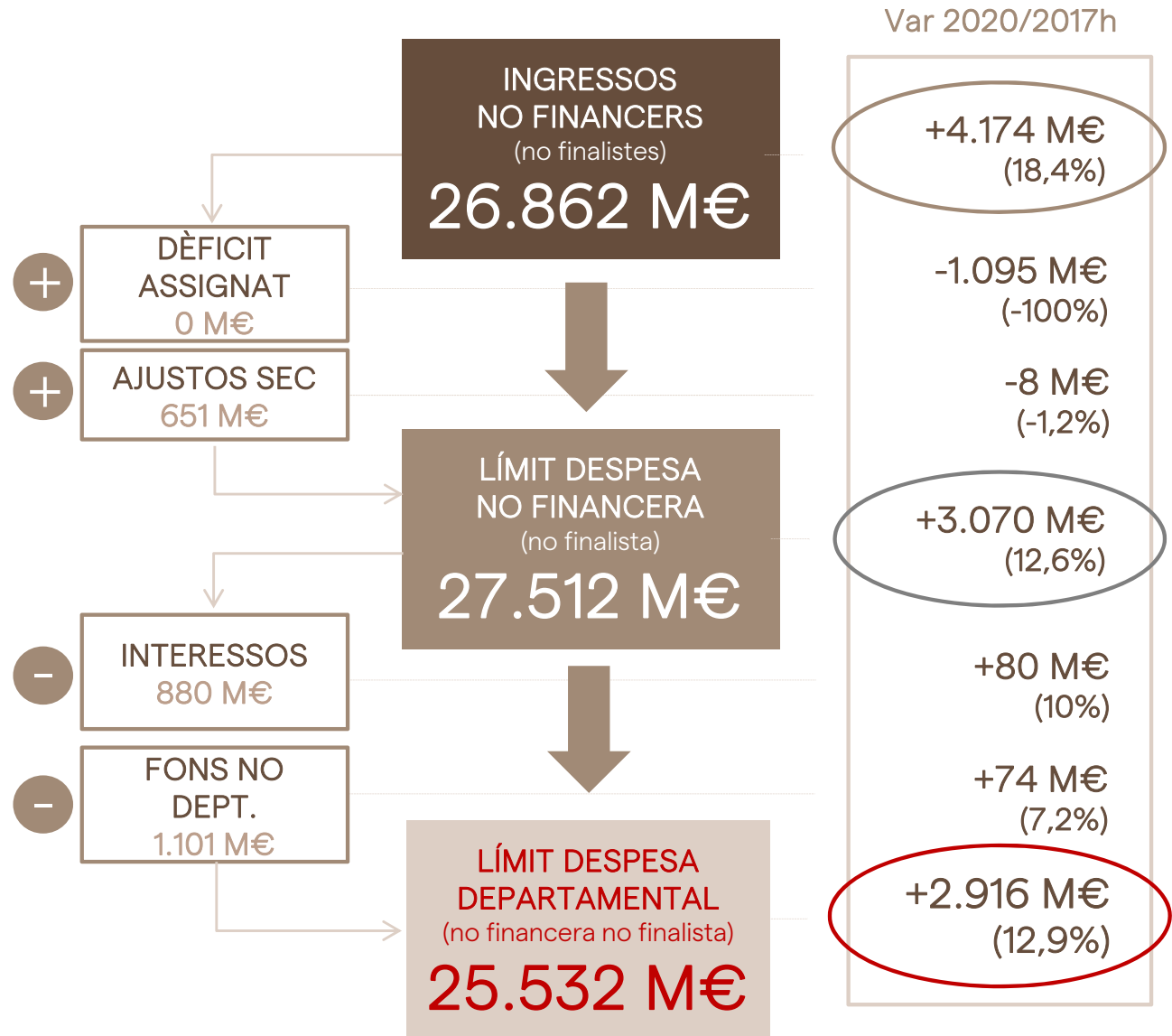
Increment despesa no financera no finalista dels departaments

Per destinar a finançar les prioritats departamentals.

0%

Objectiu de dèficit 2020

Actualment l'objectiu de dèficit aprovat és d'equilibri. Una part de l'increment d'ingressos es destina a compensar la reducció de l'objectiu de dèficit.



+12,9%

Increment sobre 2017

Els departaments disposaran d'aquest increment per atendre els seus programes i actuacions

77,3%

De l'increment depart.

Es destina als àmbits de salut, educació (inclou universitats) i afers socials

Secció pressupostària	2017	2020	Var en M€	Var en %	Dist. Var %
Presidència	568	607	40	7,0%	1,4
Vicepresidència i d'Economia i Hisenda	210	209	-1	-0,5%	0,0
Acció Exterior, Relacions Instit. i Transp.	65	76	11	17,7%	0,4
Interior	1.246	1.431	184	14,8%	6,3
Educació	4.771	5.590	819	17,2%	28,1
Salut	8.750	9.659	908	10,4%	31,2
Territori i Sostenibilitat	1.858	2.011	153	8,2%	5,2
Cultura	251	287	36	14,4%	1,2
Justícia	956	1.042	87	9,1%	3,0
Treball, Afers Socials i Famílies	2.310	2.697	387	16,8%	13,3
Empresa i Coneixement	1.259	1.456	197	15,7%	6,8
Polítiques Digitals i Adm. Pública	70	129	59	84,1%	2,0
Agricultura, Ramaderia, Pesca i Alim.	303	339	36	11,8%	1,2
Subtotal departaments	22.616	25.532	2.916	12,9%	100,0
Fons de contingència	330	250	-80	-24,2%	
Fons transversals	614	756	142	23,2%	
Òrgans superiors	82	95	13	15,3%	
Deute (interessos)	799	879	80	10,0%	
Total despesa no financera no finalista	24.442	27.512	3.070	12,6%	
Total despeses sense interessos	23.643	26.633	2.990	12,6%	

Nota: 2017 homogeni amb competències actuals. El 2017 es van destinar 140M€ addicionals a Educació per la contractació de personal docent i 45M€ per la Renda Garantida de Ciutadania que no figuraven en els crèdits inicials aprovats sinó en disposicions addicionals de la Llei de pressupostos

Pressupost 2020, Catalunya 2030.

Projecte

Eixos
estratègics





1 Qualitat institucional i dels serveis públics

Un pressupost que supera els nivells precedents de despesa dels serveis públics fonamentals i que reforça l'estructura institucional, la transparència i l'avaluació.

2 Reducció de les desigualtats socials, de gènere i territorials

Un pressupost que vetlla perquè ningú es quedi enrere i que vertebrada el territori.

3 Coneixement, innovació i dinamització econòmica

Un pressupost que promou l'economia productiva i del coneixement per a un creixement sostingut i compartit.

4 Horitzó zero emissions i residus

Un pressupost que impulsa polítiques ambicioses per fer front a l'emergència climàtica.



1 Qualitat institucional i dels serveis públics

Un pressupost que supera els nivells precedents de despesa dels serveis públics fonamentals i que reforça l'estructura institucional, la transparència i l'avaluació.



Educació supera els nivells precrisi

La despesa corrent es situa 500 M€ per sobre del nivell màxim de 2010. Noves places de docents. Pla d'inversió en centres educatius.




Salut augmenta més de 900 M€

Millora el sistema de salut en 4 eixos: atenció primària, avançar en un sistema d'atenció social i sanitària, millorar les condicions de treball i garantir la salut pública.



Seguretat, una prioritat

Incorpora noves promocions de mossos i bombers. Increment de recursos per desenvolupar el pla estratègic de bombers i el d'agents rurals.



Recuperació dels drets laborals

Dona compliment al calendari de recuperació dels drets laborals.



Transformació digital de l'Administració

Adequa la seva gestió i la relació amb la ciutadania al nou entorn digital. Desenvolupa el vot electrònic.



Delegacions exteriors

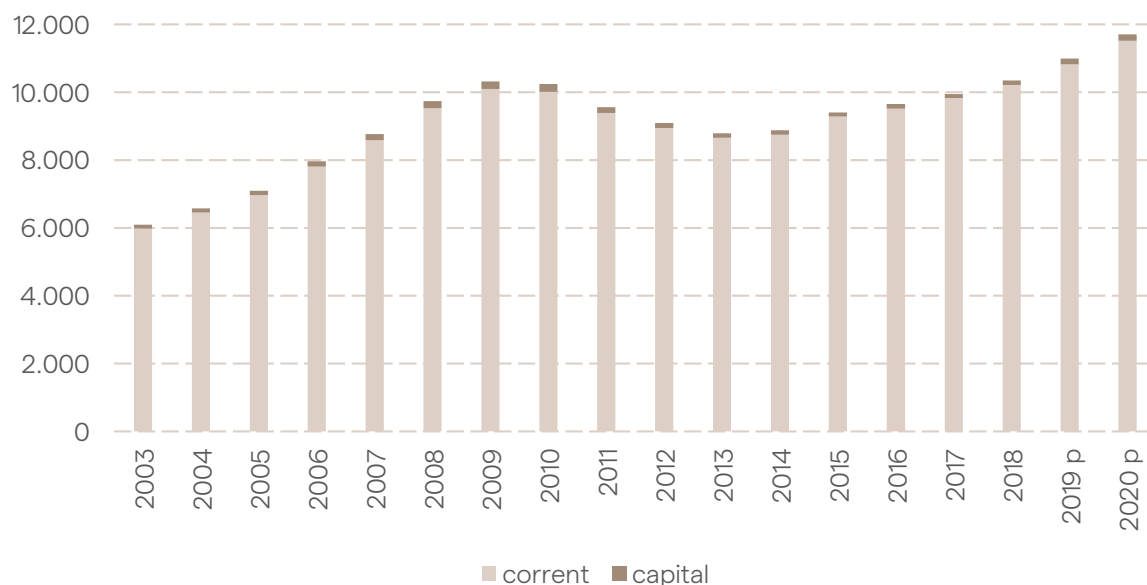
Desplega el pla d'obertura de les delegacions exteriors.



82.808 dotacions de personal àmbit salut
+979 M€ pressupost de l'agrupació Salut

Per garantir la **universalització** del sistema de salut, tot assegurant la millora de les **condicions laborals** i les innovacions terapèutiques i farmacològiques en un entorn de progressiu **envelliment** de la població i de **cronificació** de malalties.

Despesa meritada àmbit Salut en milions d'euros



+1.400 **professionals** d'assistència primària.

+567 M€ per recuperar i millorar les **condicions laborals** dels professionals de salut.

+108 M€ per reforçar l'atenció primària, millora de les **urgències i emergències**, noves prestacions incorporades a la cartera de serveis i increment de l'atenció especialitzada d'alta complexitat.

+72,1 M€ per a les **inversions** (Pla d'actuacions d'inversió en equipament de salut, Pla de confort i millora de l'atenció primària, Programa específic de renovació tecnològica, etc.)

+80 M€ per a innovació **farmacològica i medicació hospitalària** de dispensació ambulatoria.

+33 M€ per l'augment de **receptes mèdiques** i nous medicaments d'elevat cost.

+26 M€ per a la millora de la **salut pública i recerca** sanitària.

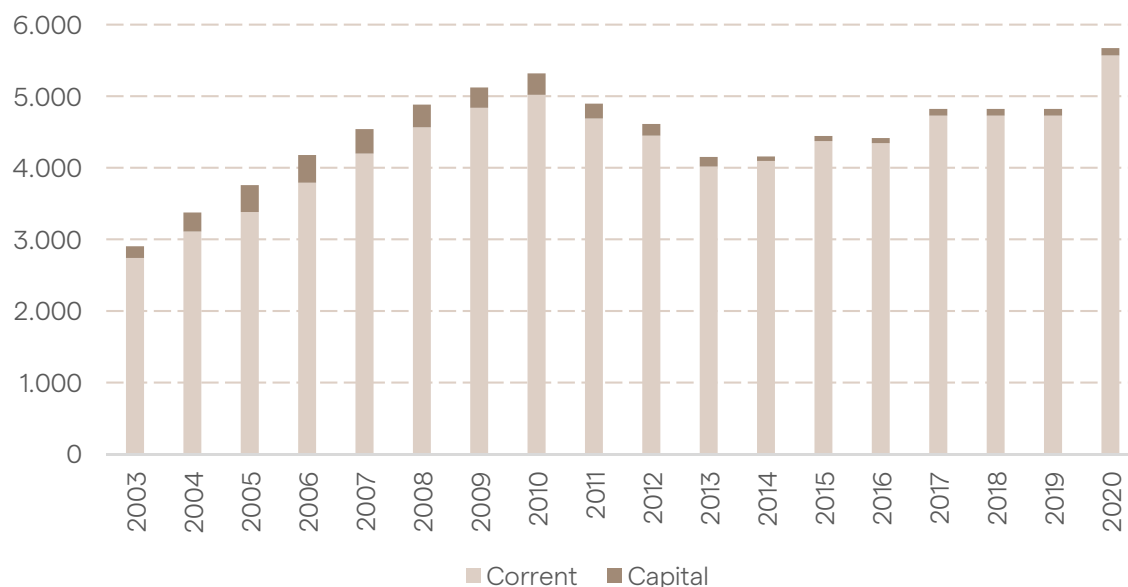
+14 M€ per a polítiques socials (abordatge malalties **transmissió sexual**, atenció menors migrants, equips funcionals d'abús sexual, **maltractament infantil i violència de gènere**).



5.672 M€ pressupost
77.963 dotacions docents
9.083 dotacions personal d'administració i serveis

Per garantir el desplegament de l'**escola inclusiva**, la recuperació del finançament de les **llars d'infants municipals**, i garantir la cobertura de les necessitats de docents i PAS dels cursos escolars, amb una aposta per l'**educació digital** i la **formació professional**.

Pressupost inicial Departament d'Educació en milions d'euros



+850,1 M€ pressupost.

+5.395 **docents** i +737 PAS.

+70,8 M€ finançament de les **escoles bressol**.

65,5 M€ **Pla d'inversió** en centres educatius.

+15 M€ **beques menjador** per a 7.365 nous beneficiaris de **primària**.

+1,8 M€ **Pla pilot de beques menjador** per a 103 centres de **secundària**.

+17,2 M€ augment de **261 docents** i **184 PAS** per desplegar el decret de l'**escola inclusiva** a l'escola pública.

+ 3,7 M€ **Pla d'educació digital**.

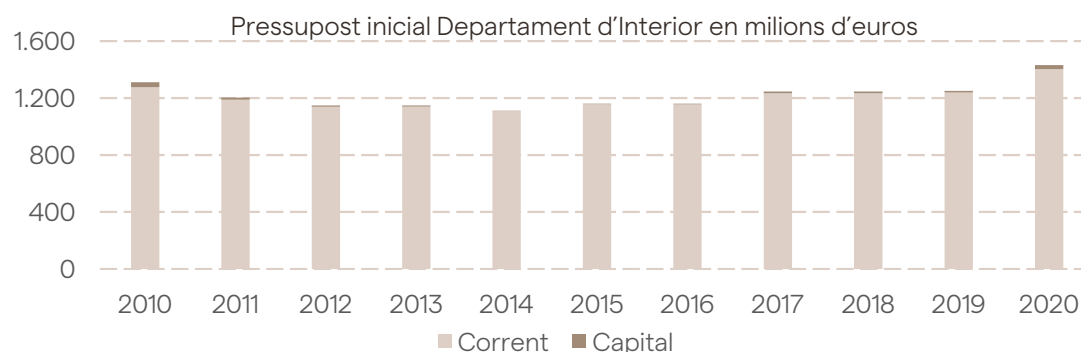
+1,2 M€ per a **centres formadors**.

Desplegar l'**Agència de Formació Professional** de Catalunya.

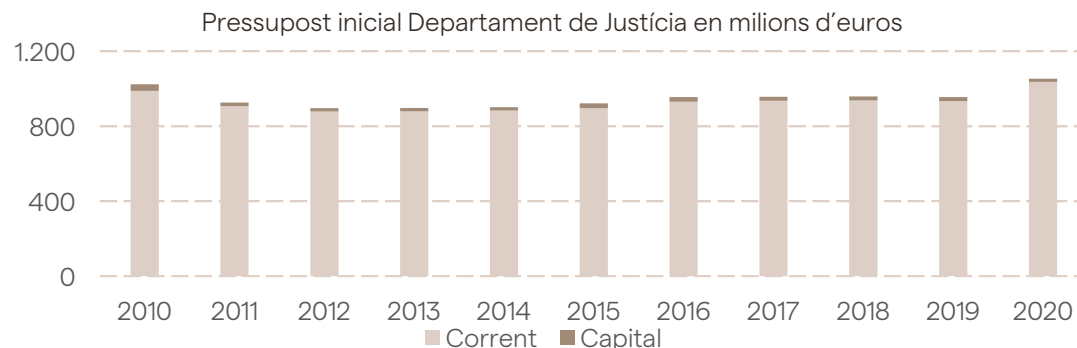
Eix 1 Es recuperen i es superen els nivells de despesa dels departaments d'Interior i Justícia



1.431 M€ pressupost
18.817 dotacions de mossos
3.702 dotacions de bombers



1.054 M€ de pressupost
8.036 dotacions d'administració de justícia
4.859 dotacions penitenciaris



+184 M€ de pressupost.

+ 1.218 dotacions mossos d'esquadra. (incorpora les ofertes públiques de 2018 i 2019 de 1.500 efectius)

+ 378 dotacions bombers (incorpora les ofertes públiques de 2017 a 2020 de 900 efectius).

+9,4 M€ per a nous vehicles dels cossos operatius.

+7 M€ per la nova uniformitat operativa del Cos de Mossos.

+2,0 M€ per a la finalització de les obres de les comissaries de Banyoles i de Torredembarra.

+4,9 M€ per a les obres dels parcs de bombers de Moià, Balaguer, Solsona, Girona i Granollers.

+ 96 M€ de pressupost.

+ 223 dotacions d'administració de justícia.

+1,2 M€ desplegament i modernització dels equipaments de 5 nous òrgans judicials.

+6,9 M€ per a les obres del nou centre obert de Tarragona.

Inici dels treballs del projecte nou centre penitenciari de dones.

+ 3,8 M€ per a justícia gratuïta.



247.119 professionals
+ 1.975 M€ de pressupost

Per garantir i millorar la **prestació de serveis** i la millora de les **retribucions** dels treballadors i treballadores del sector públic, així com la **recuperació dels drets laborals**.

Dotacions de personal pressupostades (1)	Pressupost 2017	Pressupost 2020	Var. 2020/2017	
			Nombre	%
Docents no universitaris (Dept d'Educació)	72.568	77.963	5.395	7%
Mossos d'esquadra	17.599	18.817	1.218	7%
Personal al servei de l'Administració de Justícia	7.813	8.036	223	3%
Penitenciaris	4.969	4.859	-110	-2%
Bombers (2)	3.324	3.702	378	11%
Agents Rurals	523	557	34	7%
Resta de personal del sector públic administratiu	30.887	32.120	1.233	4%
Personal de la resta d'entitats del sector públic	89.895	101.065	11.170	12%
Agència Tributària de Catalunya (ATC)	903	873	-30	-3%
Personal àmbit Salut	73.165	82.608	9.443	13%
Resta d'entitats	15.827	17.584	1.757	11%
Total dotacions del sector públic	227.578	247.119	19.541	9%

(1) S'entén per dotacions de personal les places pressupostades de l'Annex de Personal, inclou totes les entitats del sector públic de la Generalitat de Catalunya.

(2) Inclou el personal de les campanyes de prevenció

+19.541 dotacions de personal.

+9.443 dotacions a l'àmbit sanitari
+5.395 dotacions de docents
+1.218 dotacions de mossos d'esquadra
+378 dotacions de bombers

+2% increment retributiu per al 2020.

323 M€ Fons no departamentals per a la recuperació del 60% de la paga extraordinària del 2013.

Donar compliment al **calendari de recuperació dels drets laborals** dels treballadors públics.

Promoure processos per a la **consolidació i estabilització de plantilles** i reduir la temporalitat.



Avaluació polítiques públiques 3 M€

+ 14,7% increment del programa d'avaluació de polítiques i estudis d'opinió.

+17,5% d'aportacions de la Generalitat per al Consorci Institut Català d'Avaluació de Polítiques Públiques (IVÀLUA).

Fons de promoció de l'avaluació de polítiques públiques (PROAVA).

Comissió interdepartamental d'avaluació de polítiques públiques (CIAVA).

Comunitat de pràctiques d'avaluació de polítiques públiques (COAVA).

Seguir amb els treballs per a la posada en marxa del **repositori de les avaluacions** de Catalunya iniciades el 2019.



La Llei de mesures incorpora un capítol sobre avaluació a la Llei de finances públiques.

Processos de revisió de despesa

Seguir impulsant els processos de revisió de despesa dels programes pressupostaris per a maximitzar el valor de la despesa pública.

Govern obert i transparència 3 M€ (+1,6 M€)

Pressupostos oberts i dades obertes d'execució pressupostària per fer un bon retiment de comptes.

Desenvolupament d'una eina per gestionar processos participatius a la Generalitat i al món local.

Implementar l'estratègia de lluita contra la corrupció i per l'enfortiment de la integritat pública.



2 Reducció de les desigualtats socials, de gènere i territorials (1/2)

Un pressupost que vetlla perquè ningú quedi enrere i que vertebrava el territori.



Desplegament Renda garantida de ciutadania

Aplicació del darrer tram de la RGC. Desplegament del reglament i ampliació de compatibilitats en situacions d'elevada vulnerabilitat.



Reducció taxes universitàries

Dotació addicional per reduir un 30% les taxes universitàries i compensar a les universitats públiques per la pèrdua de recursos.



Finançament escoles bressol

Dotació de 70,8 M€ per a recuperar el finançament de les escoles bressol municipals i un pla de retorn del deute als ajuntaments.



Escola inclusiva i pilot de menjadors secundària

Recursos per desplegar l'escola inclusiva (315 docents, 290 PAS, vetlladors i altres serveis). Pla pilot menjador a 103 centres secundària, prioritzant entorns desfavorits. Augment de les beques menjador.



Impulsa el salari mínim de referència

Durant el 2020 s'estudiarà l'impacte i el calendari per introduir-lo a la Generalitat i a la contractació pública, buscant el consens amb tots els agents.



Polítiques d'habitatge

Noves promocions d'habitatge de lloguer i adquisició d'habitatges. Recursos addicionals per eliminar les llistes d'espera de la mesa d'emergència habitacional.



2 Reducció de les desigualtats socials, de gènere i territorials (2/2)

Un pressupost que vetlla perquè ningú quedi enrere i que vertebrava el territori.



Promoció de l'autonomia personal

Desplegament de la Llei de la dependència, amb més recursos pel SAD i prioritització de l'increment de tarifes.



Atenció a la infància i a l'adolescència

Millora dels centres i equips d'atenció per a la transició a la vida adulta. Atenció a l'emergència de menors migrants sense referents familiars.



Lluita contra la violència masclista

Més recursos per a les polítiques d'igualtat de gènere i per a la lluita contra la violència masclista i d'atenció a la víctima. Visualització de les polítiques de gènere en el pressupost.



Justícia gratuïta i alfabetització digital

Més recursos per a la justícia gratuïta i nou pla d'alfabetització digital als centres penitenciaris.



Lluita contra el sensellarisme

Reactivació de l'estratègia catalana de lluita contra el sensellarisme per a coordinar els protocols d'actuació arreu del territori.



Cooperació al desenvolupament

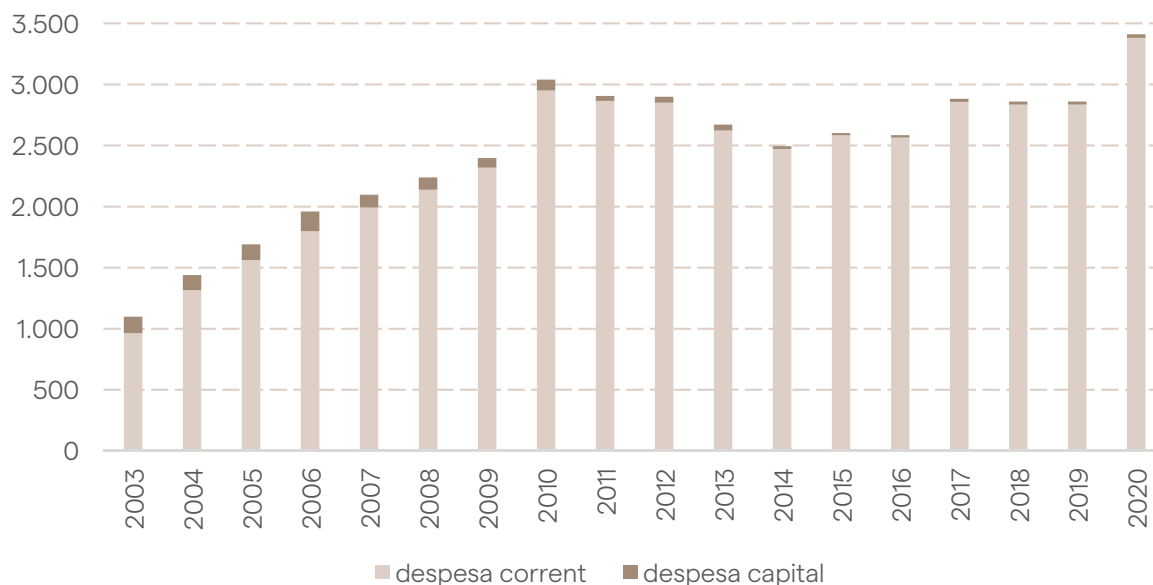
Augmenta la dotació donant compliment als compromisos adquirits pel Govern. S'activa pressupost per un corredor d'emergència humanitària.



3.411 M€ de pressupost
5.218 dotacions de personal

Per garantir la igualtat d'oportunitats a través del desplegament de la **Renda garantida de ciutadania**, i l'actualització gradual de **tarifes dels serveis socials**, amb una clara vocació cap a la **infància** i l'atenció a la **diversitat**.

Pressupost inicial Departament de Treball, Afers Socials i Famílies en milions d'euros



+529 M€ de pressupost.

1.566 M€ per al finançament de les polítiques d'**atenció a la dependència** (+92 M€).

388 M€ destinats a la **RGC** (+125 M€).

Actualització gradual de **tarifes en polítiques de dependència i discapacitat** (+90 M€ en 4 anys).

306 M€ per a polítiques d'**atenció a la infància** (+68 M€).

+43 M€ de millora del **finançament dels ens locals** en l'àmbit dels serveis socials.

13 M€ per a polítiques d'**atenció a la immigració** (+4 M€).

+5M€ per impulsar el Programa de **transformació digital de la protecció social**.

+4 M€ per a programes d'abordatge de la **violència masclista** i per serveis d'**atenció integral LGTBI**.



Ocupació 918 M€ (+173,7 M€)

459 M€ per finançar polítiques d'ocupació (+51 M€).

26 M€ per consolidar el Programa de garantia juvenil.

+32 M€ per millorar l'ocupabilitat de les persones amb diversitat funcional.

+4,8 M€ per a programes adreçats a autònoms, cooperatives, empreses d'economia social i diàleg social.

Combatre la sinistralitat laboral i la precarietat.



S'amplia la perspectiva de gènere en els pressupostos públics.

12,7 M€ per a violència masclista

5,1 M€ per al Contracte Programa de l'Institut Català de les Dones.



Universitats 979 M€ (+145,3 M€)

+129,5 M€ per al finançament corrent de les Universitats a banda del finançament de l'R+D:

+68,6 M€ finançament de les universitats.

+57,4 M€ Rebaixa del 30% de les taxes universitàries en tots els trams.

+3 M€ Canvi gestió pressupostària de les taxes PAU, PAP i PAU més grans de 24-45 anys.

+0,5 M€ Programa Serra Húnter.

+9,7 M€ per al Pla d'Inversions Universitàries



Habitatge i nuclis antics 381 M€ (+51,5 M€)

Reducció de les llistes d'espera de la mesa d'emergència habitacional.

+50,8 M€ del Pla Estatal de l'Habitatge.

35,6 M€ per a l'adquisició d'habitatges en l'exercici del dret de tanteig i retracte.

30,5 M€ per a la construcció de noves promocions d'habitatges de protecció oficial de lloguer.

13 M€ ajuts a promotors d'HPO de lloguer.

16,6 M€ per a ajuts a la rehabilitació d'habitatge.

+4,5 M€ per a actuacions en barris i nuclis antics.

Cooperació al desenvolupament 31 M€

+13,4 M€ per polítiques de cooperació al desenvolupament.



Cultura i llengua catalana 281,6 M€ (+35,2 M€)

+37,1 M€ increment de pressupost per recuperar inversions en equipaments culturals i reforçar el sector audiovisual.

+28,7 M€ Pla de dinamització del sector audiovisual.

+16 M€ inversió en patrimoni cultural.

1,5% del pressupost d'obres públiques per a patrimoni cultural.

+6 M€ ampliació i actualització equipaments nacionals.

+2 M€ projectes socials d'equipaments culturals.

+1 M€ impost sobre estades en establiments turístics per a programes de Patrimoni Cultural i d'Associacionisme.

+1 M€ transformació tecnològica de la plataforma Parla.cat.





3 Coneixement, innovació i dinamització econòmica (1/2)

Un pressupost que dinamitza l'economia productiva i del coneixement per a un increment sostingut i compartit.



Indústria i ecosistema emprenedor

Programa de reactivació industrial 4.0, suport als processos de digitalització i desplegament del Pla d'Automoció i Mobilitat. Desplegament del Pacte Nacional per a la Indústria.



Xarxa pública de molt alta capacitat

Desplegament a totes les capitals de comarca i iniciar desplegament a municipis amb nuclis de més habitants.



Pacte nacional societat coneixement

Més recursos per a la política d'R+D+i, per a la millora del finançament de les universitats i per a les grans instal·lacions de recerca. Atracció i retenció talent investigador. Pla STEMcat, estratègia SmartCAT i Dones TIC.



Agència formació professional

Desplegament de l'Agència de formació professional i millora de l'ocupabilitat, en especial dels joves i els majors de 45 anys en situació d'atur de llarga durada.



Turisme intel·ligent i per a la cultura

Més recursos de l'impost del turisme per a promoure un model sostenible i per incrementar les inversions en patrimoni cultural.



Agència de Ciberseguretat

Desplegament de l'Agència de Ciberseguretat de Catalunya.



3 Coneixement, innovació i dinamització econòmica (2/2)

Un pressupost que dinamitza l'economia productiva i del coneixement per a un increment sostingut i compartit.



ICF Banca pública per a promoció econòmica

Es pretén consolidar l'ICF com a banc públic d'inversions en el marc de la banca pública europea.



Pla únic d'obres i serveis de Catalunya

Es recupera la inversió municipal a través del nou PUOSC 2020-2024. Paral·lelament es tramitarà una llei d'equitat territorial.



S'inicia la recuperació del nivell d'inversió

La inversió del conjunt del sector públic es situa en 2.003 M€, que representa un increment de 419 M€. Important esforç inversor a la Fira de Barcelona (+36,1 M€)



Inversions en Cicle de l'Aigua i gestió directa ATL

S'incorpora la nova entitat de servei d'abastament d'aigua alta de la Xarxa Ter Llobregat i finalitzat el retorn del deute de l'ACA s'inicia un nou període d'inversió (+83,7M€). Les transferències de capital de l'ACA també augmenten en 52,7 M€.



Impuls de la cultura i de l'1 a l'1,5% cultural

Es recupera el pressupost de Cultura, tot i la pèrdua de l'impost sobre continguts digitals. Incrementa de l'1% a 1,5% la inversió reservada a cultura en les obres públiques i s'incorpora 1 M€ de l'impost sobre estades en establiments turístics.



Més recursos en l'àmbit agrari

S'incorporen més recursos finalistes per agilitzar la gestió i s'incrementen els recursos no financers en més de 98 M€. Es desplega una nova estratègia de fertilització per tractament i aprofitament de purins.



R+D+I 615 M€ (+121,4 M€)

+7,2 M€ al **Barcelona Supercomputing Center**.

+3,5 M€ a **CELLS (Sincrotró d'Alba)**.

4,3 M€ per al **Programa Indústria del Coneixement**.

2 M€ per a centres **CERCA**.

318,8 M€ **R+D Biomèdics** i en ciències de la salut (+67,8 M€).

+6,5 M€ per a **innovació i recerca tecnològica** en el sector agroalimentari.



Societat de la informació i el coneixement i telecomunicacions 885 M€ (+160,6 M€)

+28,5 M€ per al desplegament de la **xarxa pública de molt alta capacitat**.

+14,3 M€ per a l'**Agència de Ciberseguretat de Catalunya**.

+2,9 M€ per desenvolupar projectes relacionats amb l'**SmartCatalonia**.

+2,2 M€ per al desenvolupament de la **Xarxa IoT 5G**.



Infraestructures 1.874 M€ (+355,6 M€)

+8,3 M€ per a actuacions de conservació de carreteres.

+33,6 M€ d'aportacions a **Infracat** per inversions en la xarxa viària.

+2,2 M€ per a infraestructures logístiques.

38,7 M€ per a compensació de **tarifes** per l'ús de carreteres.

+83,7 M€ per a inversions en el **cicle de l'aigua (ACA)**.



Turisme 156 M€ (+29,0 M€)

72,8 M€ recaptació de l'**Impost sobre estades en establiments turístics**.

24 M€ desplegament iniciatives previstes en el **Pla de màrqueting de Turisme de Catalunya**.

14,2 M€ suport a les **infraestructures de valor estratègic**.

8,4 M€ desplegament del **Pla estratègic de turisme de Catalunya 2019-2022**.



Comerç, indústria i ecosistema emprenedor 176,9 M€ (+23,8 M€)

77,5 M€ política de comerç.

+36,1 M€ d'inversió per a l'ampliació de
la Fira de Barcelona.

Avançar en el desplegament del Pacte
Nacional per a la Indústria.

7,2 M€ per préstecs bonificats per a
projectes de reactivació industrial 4.0.

2,9 M€ per al desplegament Pla
d'Automoció i de Mobilitat.

2,7 M€ per al Programa Reempresa.



ICF preveu formalitzar 645 M€ d'inversions

430 M€ en préstecs.

180 M€ en avals.

35 M€ en capital risc.



Agricultura 466 M€ (+66,2 M€)

+24 M€ de recursos al **Contracte Global
d'Explotació** per ampliar
beneficiaris d'ajuts i millorar la
competitivitat.

+47,1 M€ per a la millora del **sector agrari,
ramader i pesquer.**



PUOSC

+30M€ per al desenvolupament anualitat
del Pla **únic d'obres i serveis.**



4 Horitzó de zero emissions i residus

Un pressupost que impulsa polítiques ambicioses per fer front a l'emergència climàtica.



Fiscalitat verda

+38,6 M€ de l'impost sobre emissions de diòxid de carboni dels vehicles de tracció mecànica, per a transport públic i per programes de protecció i conservació del medi natural i la biodiversitat i la prevenció i control ambiental.



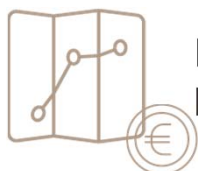
Contractació verda

Compromís d'arribar al 50% dels contractes públics amb clàusules ambientals com a instrument per fer front al canvi climàtic i avançar en l'Agenda 2030.



Impuls del transport públic

Modificació de les tarifes de l'ATM augmentant el preu dels abonaments de baixa recurrència i rebaixant els d'alta recurrència. Millora l'oferta de bus lligada a la Zona de Baixes Emissions. Inici de la construcció del tram central de la L9.



Millora del finançament de l'ATM

En conjunt el finançament corrent de l'ATM s'incrementa en +106,3 M€, per millorar l'oferta i la freqüència.



Implementació renovables i eficiència energètica

Desplegament de l'Estratègia d'estalvi i Eficiència energètica als edificis de la Generalitat. Instal·lació de plaques solars a 113 equipaments abans de 2021. Impuls de l'ús del vehicle elèctric.



Inversions en el marc del Pla de residus de Catalunya

S'incorporen més recursos a l'Agència de Residus de Catalunya per a inversions.



Medi ambient 311 M€ (+66,4 M€)

- +34 dotacions **agents rurals** (PECAR).
- 19,3 M€ Impost sobre **emissions de vehicles de tracció mecànica**.
- + 50,5 M€ per a infraestructures i gestió de **tractament de residus** (ARC).
- +5,4 M€ per a treballs tècnics de **prevenció i control ambiental**.
- +9,6 M€ per a la protecció i conservació del **medi natural i la biodiversitat**.

Eficiència energètica 10 M€

- +49 M€ territorialització del **Fons Nacional d'Eficiència Energètica**.
- +0,9 M€ Paquet **d'emergència climàtica** i impuls a les energies renovables.



Mobilitat 1.577 M€ (+229,7 M€)

- +26 M€ per continuar amb les **obres de la L10**.
- +106,3 M€ per al finançament de **l'ATM**.
- 36,2 M€ per als **sistemes tarifaris integrats** de les àrees de Camp de Tarragona, Lleida i Girona.
- 24,6 M€ per al servei de transport de **viatgers per carretera**.
- 18,3 M€ Impost sobre **emissions de vehicles de tracció mecànica**.




Pressupost 2020, Catalunya 2030.

Projecte

ANNEX

Un país de
prosperitat
compartida.



Generalitat
de Catalunya

Pressupost 2020, Catalunya 2030.

Projecte

Àmbits
d'actuació
sectorial



**Generalitat
de Catalunya**

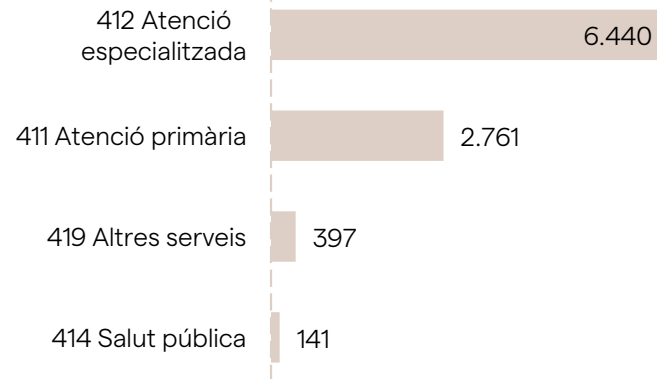


9.739 M€
(27,0% del total)

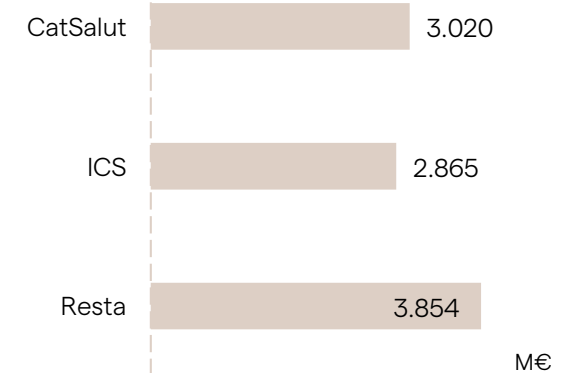
Import consolidat del sector públic (capítols 1 a 8)



Per a què es gasta?



Qui gasta?



Indicadors

371
Equips d'atenció primària

62
Centres de dia de salut mental

67
Hospitals

98
Centres sociosanitaris

121
Centres de salut mental (CSMIJ i CSMA)

77.058
Dotacions de personal en la política de salut



Prioritats

Universalització de la cobertura de l'atenció sanitària

Pla estratègic d'inversions en Salut (PAIS 2018-2028) i Programa Específic de Renovació Tecnològica (PERT)

Reduir llistes d'espera i impulsar accions per millorar l'accés a l'atenció primària, especialitzada, salut mental i reproducció assistida

Millorar l'adequació de la prescripció farmacèutica a la malaltia aplicant la Política d'Ús Racional del Medicament

Implantar un nou model de transport sanitari

Desplegar el Pla Nacional d'Atenció Continuada i Urgent

Elaborar el Pla estratègic d'atenció primària i comunitària que permetrà transformar l'atenció primària per desplegar la vessant comunitària

Millorar les condicions laborals dels professionals sanitaris (complint amb els acords sindicals)

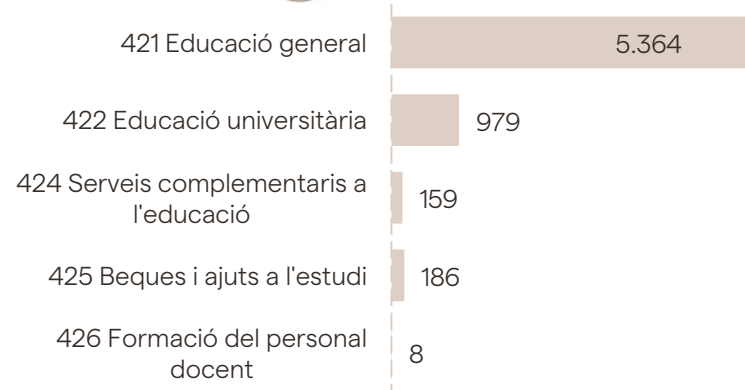


6.696 M€
(18,6% del total)

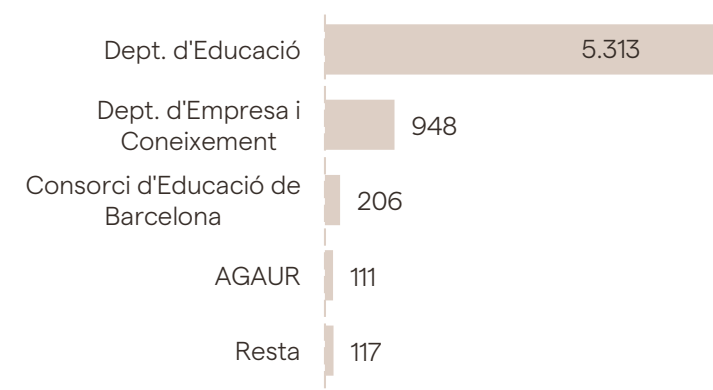
Import consolidat del sector públic (capítols 1 a 8)



Per a què es gasta?



Qui gasta?



M€



Indicadors

128.000

Nombre d'alumnes amb NEE en centres ordinaris

13.074

Nombre d'alumnes de FP dual

106.000

Nombre d'usuaris de menjador escolar no obligatori

46%

D'estudiants universitaris que gaudeixen de beca o ajut de matrícula

1.446

Nombre de professionals en el Suport Intensiu a l'Escola Inclusiva (SIEI) en centres públics i concertats

3,8

Satisfacció dels usuaris sobre la gestió que fa l'AGAUR (sobre 5)



Prioritats

Desplegament del decret de l'**escola inclusiva**

Augment de les **beques menjador** i Pla pilot de menjadors escolars de secundària

Impuls de l'**Agència Pública de Formació i Qualificació Professionals**

Finançament de l'educació de **0 a 3 anys**

Major **finançament** pels costos de funcionament de les **universitats públiques** pels increments retributius fixats per la normativa estatal

Rebaixa del 30% dels preus de la **matrícula universitària**

Millora del manteniment dels edificis i instal·lacions universitàries

Canvi de gestió pressupostària de les taxes PAU, PAP i PAU més grans de 25-45 anys

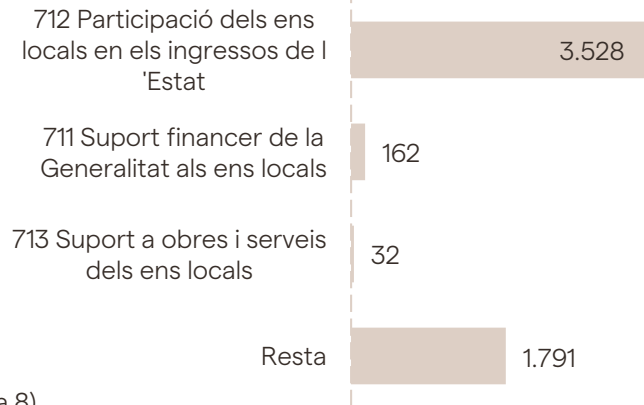


5.514 M€
(15,3% del total)

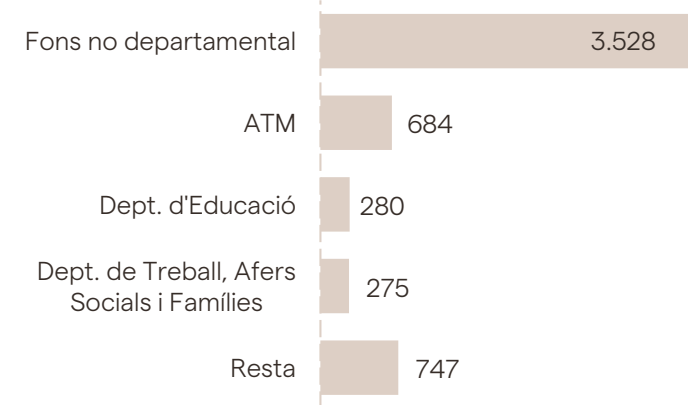
Import consolidat del sector públic (capítols 1 a 8)



Per a què es gasta?



Qui gasta?



M€



Indicadors

30
Milions d'euros del PUOSC 2020-2024

47
Dies per distribuir els FCL un cop aprovat el pressupost

42,9
Milions d'euros de l'impost sobre estades en establiments turístics per als ens locals

96%
Sol·licituds resoltes programa càrrecs electes



Prioritats

Resolució convocatòria **PUOSC 2020-2024** ha de permetre implementar noves infraestructures i consolidar les existents

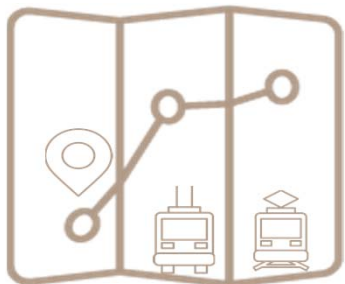
Aplicar el nou sistema de finançament del **Conselh Generau d'Aran**

Consolidar el nombre de **viatges** amb títols **ATM** de Catalunya i els municipis amb integració tarifària

Participació dels ens locals en el **fons de foment del turisme**

Distribució del **Fons de Cooperació Local** per millorar l'equilibri territorial

Dotar de suficiència econòmica als ens locals de menys de 2.000 habitants per facilitar la disponibilitat dels **càrrecs electes**



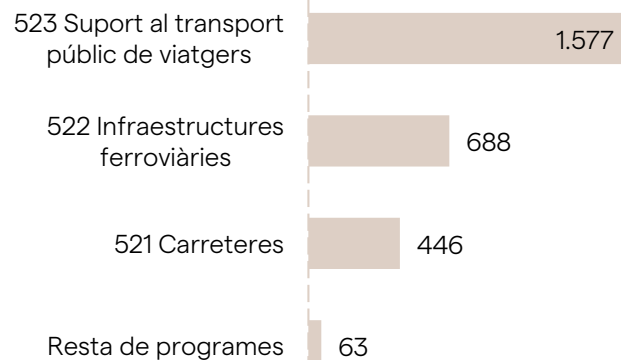
2.774 M€

(7,7% del total)

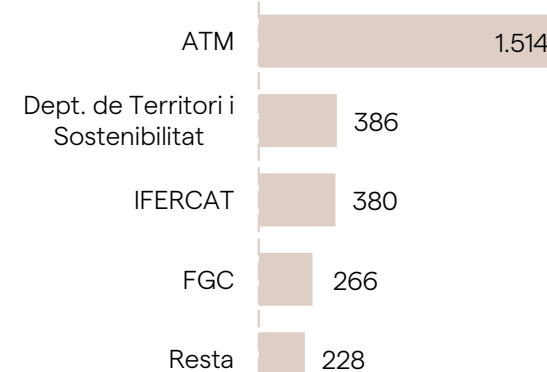
Import consolidat del sector públic (capítols 1 a 8)



Per a què es gasta?



Qui gasta?



M€



Indicadors

750 M

Viatges amb títols integrats d'ATM

6.070

Km de xarxa ferroviària

53 M

Trànsit de passatgers alls aeroports catalans

92%

Estacions de metro adaptades PMR

43

Línies de la xarxa express.cat en funcionament

11

Centres logístics i equipaments per a transport



Prioritats

Impulsar un nou model de gestió de les **vies d'altres prestacions** de la xarxa viària catalana i el seu sistema de finançament

Desenvolupar i implantar la **T-Mobilitat** per al desplegament de la integració tarifària a Catalunya

Fer actuacions de millora, **conservació** i de seguretat de **carreteres**

Implantar noves **línies de bus express.cat**

Perllongament **L10** a Zona Franca

Desenvolupar noves **rutes aèries**

Urbanitzar la **LOGIS Empordà** (CIMALSA)

Noves estacions d'autobusos a Tàrrrega, Palamós, Bisbal d'Empordà, Juneda i Almacelles



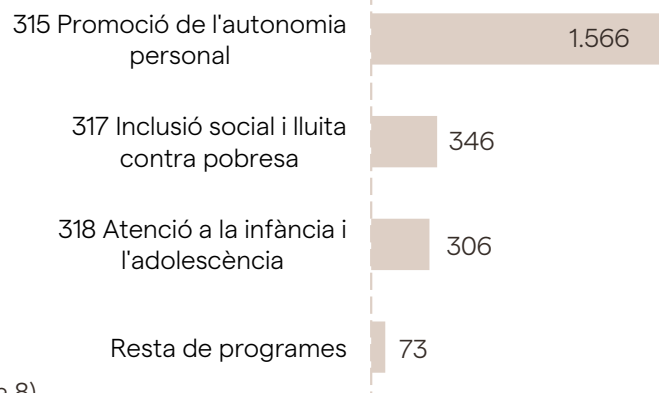
2.291 M€

(6,4% del total)

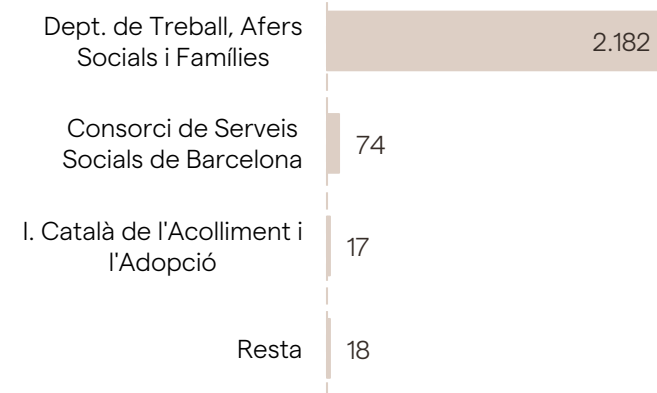
Import consolidat del sector públic (capítols 1 a 8)



Per a què es gasta?



Qui gasta?



M€



Indicadors

178.500

Beneficiaris Sistema d'Atenció a la Dependència

8.000

Ajuts famílies per naixement, adopció o acolliment

628

Dones i fills/filles atesos/es als serveis de la xarxa de lluita contra la violència masclista

2.825

Places d'atenció a joves migrants no acompanyats

18.200

Infants i adolescents atesos pels Equips d'atenció a la infància i l'adolescència (EAIA)

8.540

Infants vulnerables amb beca per activitats de lleure



Prioritats

Promoure el **Tercer sector social** en l'atenció social adreçada als col·lectius més vulnerables, mitjançant programes i projectes específics que els permetin millorar la seva integració familiar, social i comunitària així com la igualtat d'oportunitats

Fomentar una **societat cohesionada** que apodera, dona **suport** a les **persones** i a les **famílies** i potencia el rol de les persones

Impulsar una **país d'acollida, d'inclusió** i d'integració intercultural

Promoure l'**autonomia personal** i el suport a les persones en situació de dependència i llurs famílies, facilitant la permanència en el seu entorn habitual i la seva inclusió social

Fomentar polítiques per a la **igualtat efectiva** entre les persones i per a totes les formes de diversitat

Promoure polítiques d'**inclusió social** per a **persones i famílies en situació de vulnerabilitat**

Prioritzar polítiques que garanteixin els **drets dels infants i els adolescents** en tots els àmbits

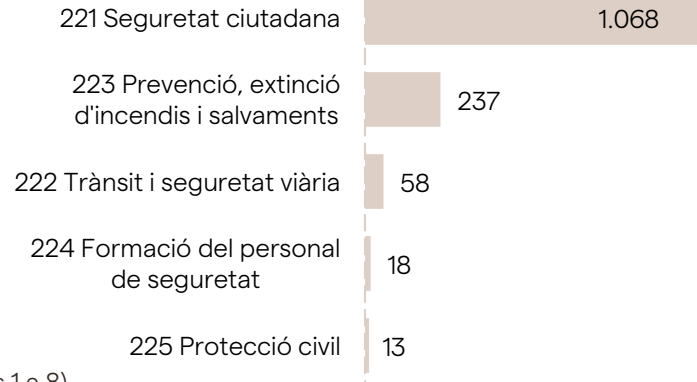


1.394 M€
(3,9% del total)


Import consolidat del sector públic (capítols 1 a 8)



Per a què es gasta?



Qui gasta?



M€



Indicadors

17.664

Efectius de mossos d'esquadra

4.891

Efectius de bombers funcionaris i voluntaris

90.000

Hores de formació en seguretat i emergències

3,6 milions

Trucades ateses pel 112

290

Plans locals de seguretat viària

20

Convenis i/o adhesions al Protocol de seguretat contra les violències sexuals en entorns d'oci



Prioritats

Convocar **750 places** d'una nova promoció de **mossos d'esquadra**

Incorporar **400 nous** efectius a la plantilla de **bombers** funcionaris

Impartir **cursos de formació** bàsica per a les noves promocions de bombers i mossos d'esquadra

Renovar els sistemes tecnològics del **CAT112 a Barcelona i Reus** (servidors, centraletes i gravadors de telefonia)

Posar en marxa el **Protocol de seguretat contra les violències sexuals en entorns d'oci a Catalunya**

Implementar el **Pla estratègic de la Direcció General de Prevenció, Extinció d'Incendis i Salvaments**

Elaborar el **Pacte Nacional per a la Mobilitat Segura i Sostenible i el Pla català de seguretat viària 2020-2022**

Consolidar la **Xarxa RESCAT** com a referent per a les radiocomunicacions dels cossos de seguretat i emergències i impulsar la seva evolució tecnològica



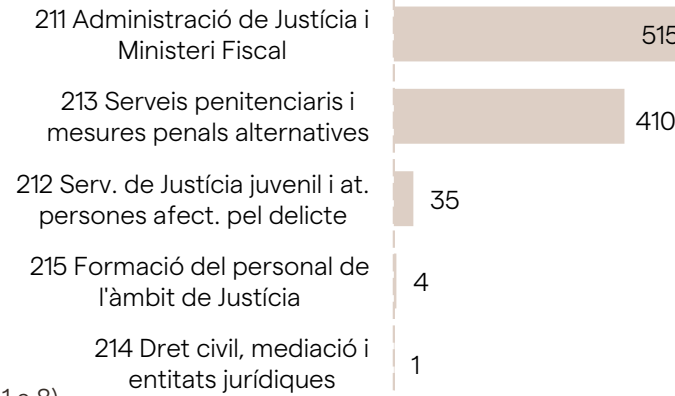
965 M€

(2,7% del total)

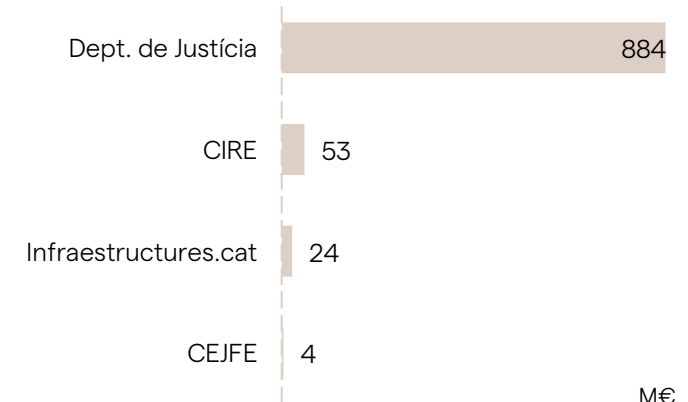
Import consolidat del sector públic (capítols 1 a 8)



Per a què es gasta?



Qui gasta?



M€



Indicadors

485.242

Actuacions d'assistència jurídica gratuïta

10.004

Víctimes ateses a les Oficines d'Atenció

23.659

Persones ateses en l'àmbit de l'execució penal

3.677

Mediacions gestionades de dret privat

400

Grups d'interès inscrits al Registre

22.000

Persones participants en activitats del CEJFE



Prioritats

Posar en marxa **5 òrgans judicials** (3 de 1a instància, 1 social i 1 mercantil)

Aprovació del **Pla estratègic d'Execució Penal d'Adults**

Dotar de **places** suficients els centres educatius de **justícia juvenil**

Iniciar la construcció del **nou centre obert de Tarragona** i el projecte d'un nou centre penitenciari de dones

Impulsar el nou **model d'atenció a la víctima**

Millorar la gestió dels recursos dels programes d'MPA per reduir les **l·listes d'espera**

Completar el llibre 6è del **Codi Civil Català** i adaptar-lo a la Convenció de Nova York sobre els drets de les persones amb discapacitat

Posar en marxa l'**Observatori Català de Justícia en matèria de violència masculista**



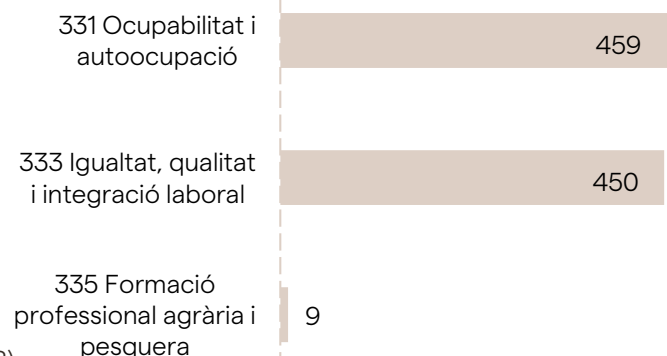
918 M€

(2,6% del total)

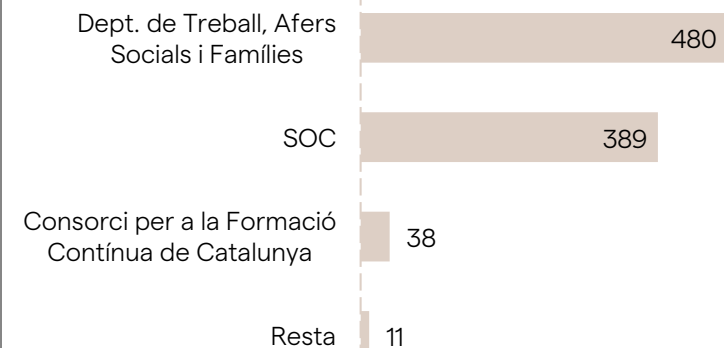
Import consolidat del sector públic (capítols 1 a 8)



Per a què es gasta?



Qui gasta?



M€



Indicadors

2.100.000

Persones ateses a les Oficines de Treball

125.000

Persones beneficiàries de la RGC

257.000

Participants accions formació SOC i CFCC

16.230

Persones amb discapacitat contractades en CETs

15.000

Nombre participants accions foment economia social i cooperativa

9.500

Contractes indefinits conseqüència de l'acció inspectora



Prioritats

Impulsar **polítiques d'ocupació actives** i integrals per a l'activació de les persones i per a la millora de la seva **ocupabilitat**

Estimular les iniciatives i les potencialitats de l'**economia social i cooperativa** per crear riquesa al territori i ocupació estable i de qualitat

Iniciar el model de formació integrada i de projectes conjunts en el marc de l'**Agència de Formació i Qualificacions Professionals**

Avançar en el **marc català de les relacions laborals**

Fomentar i facilitar la participació dels **agents socials** en el disseny i l'execució de les **polítiques laborals**

Apoderar les **persones** en situació de **vulnerabilitat** per afavorir la seva **integració real al mercat de treball**

Fomentar la **contractació** de persones amb **discapacitats en el mercat de treball ordinari**

Desplegar gradualment la **Renda Garantida de Ciutadania** (RGC) que arriba a l'import màxim previst per la Llei 14/2017

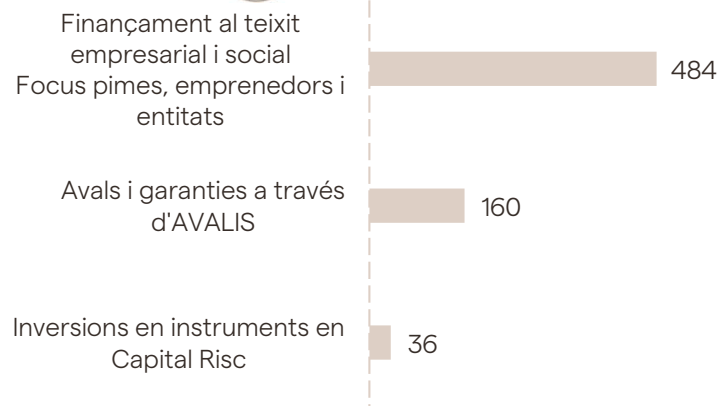


680 M€

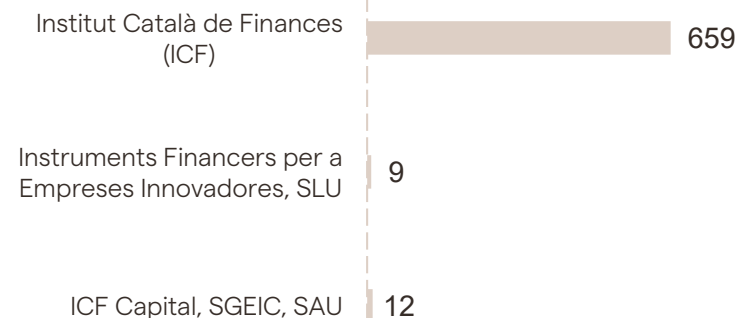
Import calculat a partir d'un criteri comptable diferent al pressupostari per mostrar els recursos efectivament destinats



Per a què es gasta?



Qui gasta?



M€



Indicadors

430 M€

Préstecs

180 M€

Avals

34,8 M€

Capital risc



Prioritats

Facilitar l'accés al finançament al teixit empresarial, especialment a les pimes, emprenedors i entitats, per tal de contribuir al creixement de l'economia catalana

Consolidar l'ICF com a banc públic d'inversions en el marc de la banca pública privada

Impulsar l'economia i l'habitatge social, l'economia verda, la innovació, la transformació tecnològica i el creixement

Impulsar la transició energètica de les empreses i el desenvolupament de nous projectes energètics, d'acord amb els Objectius de Desenvolupament Sostenible i la implementació de l'Agenda 2030

Cofinançar i coinvertir amb el sector financer privat per multiplicar els recursos per a les empreses

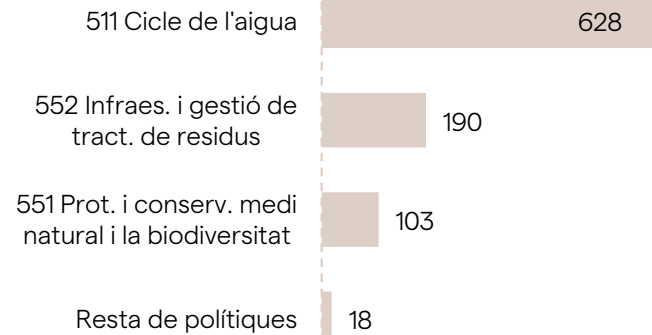


940 M€
(2,6% del total)

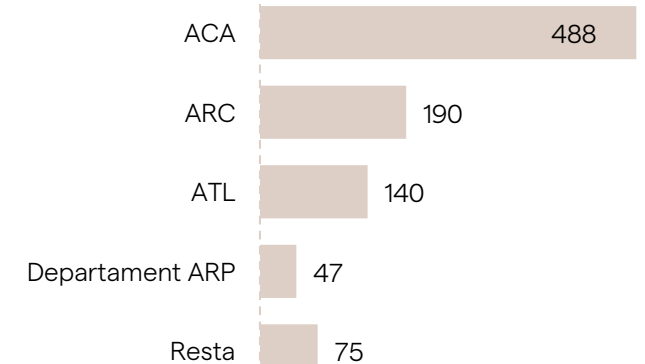
Import consolidat del sector públic (capítols 1 a 8)



Per a què es gasta?



Qui gasta?



M€



Indicadors

531
Plantes depuradores en funcionament

670
Hm3/any de cabal tractat EDAR

1.873
Ha. incloses en actuacions de prevenció d'incendis

256.318
M2. superfície d'espais naturals amb instruments de planificació i/o gestió aprovats

750
Controls periòdics/ any per evitar la contaminació

69%
Percentatge de territori forestal ordenat respecte el total



Prioritats

Inversions de l'Agència Catalana de l'Aigua en estacions **depuradores d'aigües residuals**

Nova **lleï de residus**

Subvencions de l'ARC per a infraestructures de residus municipals i desplegament del PRECAT20 i el PINPRECAT20

Modificar la **Llei d'avaluació ambiental de Plans i Programes**

Continuar amb les campanyes de sensibilització **Programa escoles verdes i Xarxa d'escoles per a la sostenibilitat de Catalunya**

Prevenir i reduir les **emissions a l'atmosfera** mitjançant autoritzacions ambientals i el règim de comerç d'emissions de la UE

Subvencions a corporacions locals per lluitar contra el **canvi climàtic i l'adequació de l'enllumenat**

Incrementar i millorar una **gestió forestal sostenible** fomentant la seva prevenció front als episodis extrems de riscos naturals

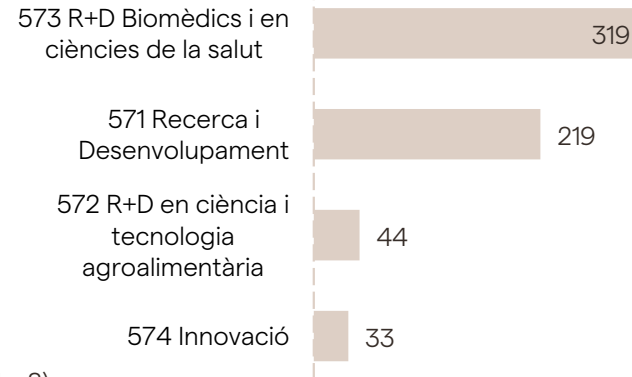


615 M€
(1,7% del total)

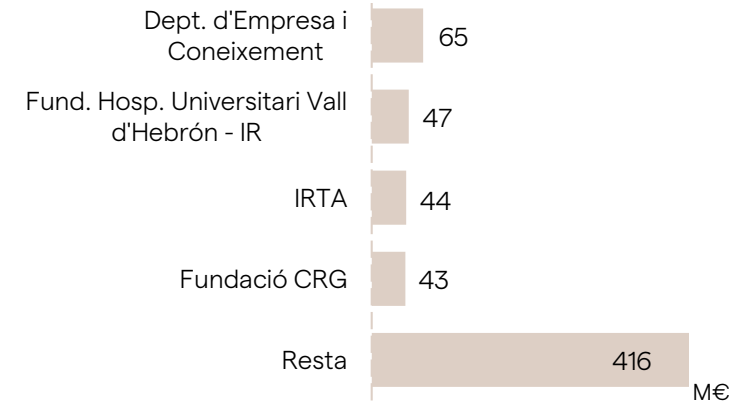
Import consolidat del sector públic (capítols 1 a 8)



Per a què es gasta?



Qui gasta?



Indicadors

15
Centres de recerca finançats

4
Centres CERCA avaluats

2
Centres agroalimentaris finançats

13
Centres de recerca en biomedicina i ciències de la salut finançats

1,5%
Inversió en R+D total respecte el PIB.

15
Spin-off creades i patents generades per als centres TECNIO



Prioritats

Fomentar l'**excel·lència del sistema català d'R+D** mitjançant la formació i la captació d'investigadores, així com la seva mobilitat, consolidant els processos de formació, atracció i retenció de talent nacional i internacional

Millorar i impulsar les activitats de recerca en l'àmbit agroalimentari i garantir-ne la qualitat

Millorar i impulsar les activitats de recerca en l'àmbit biomèdic i garantir-ne la qualitat

Impulsar les estructures que fan recerca per tal de millorar la qualitat i l'eficiència de l'**R+D+I a Catalunya**

Alinear les estratègies catalanes de **foment de l'R+D+I amb l'agenda europea Horizon 2020 i Horizon Europe**



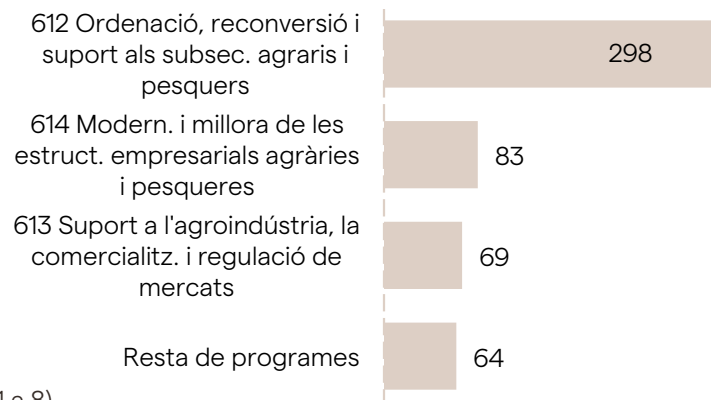
514 M€

(1,4% del total)

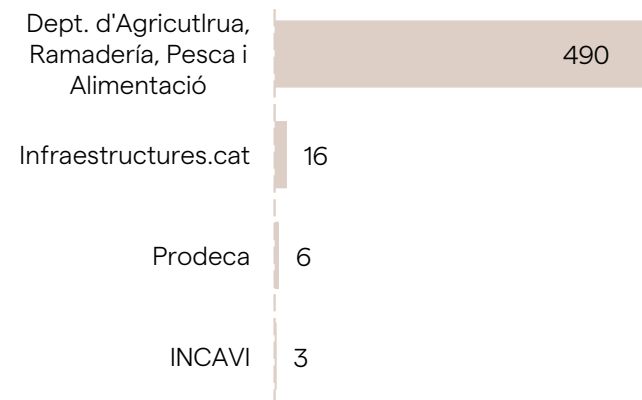
Import consolidat del sector públic (capítols 1 a 8)



Per a què es gasta?



Qui gasta?



M€



Indicadors

1.072

Total km camins forestals condicionats

457

Joves beneficiaris millora de competitivitat

49.500

Sol·licituds de Declaració Única Agrària

1.550

Àrea rural beneficiada per nous regadius

32.000

Usuaris dels serveis d'innovació agroalimentària

55

Nombre d'agents rurals nou PECAR



Prioritats

Millorar el **nivell de renda** del sector agrari garantint la producció responsable i conservació del medi

Gestió forestal sostenible per millorar resiliència dels boscos al canvi global i riscos naturals

Impuls a la incorporació de **joves** al món rural

Ús sostenible de l'aigua mitjançant foment de nous regadius d'alta eficiència

Inversions per crear activitats econòmiques i ocupació fora del sector primari

Millorar les infraestructures de **camins** al medi rural

Foment de l'ús de les **assegurances agràries**

Modernització i millores de les **estructures pesqueres** i del sector primari



583 M€
(1,6% del total)

Import consolidat del sector públic (capítols 1 a 8)



Per a què es gasta?

531 E-infraestructures

529

532 Societat digital

54



Qui gasta?

CTTI

513

Agència de
Ciberseguretat de
Catalunya

14

Consorci Administració
Oberta de Catalunya

14

Resta

41

M€



Indicadors

204

Municipis amb connexió a la xarxa pública

156.000

Participants als esdeveniments tecnològics internacionals

4.299

Km de xarxa pública desplegats

42%

Dones graduades en carreres R+D

2,12%

Despesa en innovació sobre el volum negoci total empreses innovadores

590

Serveis contractats pels operadors finalistes fent ús de la xarxa pública



Prioritats

Implementació i desplegament de la **xarxa pública de molt alta capacitat**

Desenvolupament de la **Xarxa IoT 5G**

Contractació **Oficina regional de banda ampla** que informi en matèria de telecomunicacions i societat de la informació

Potenciar l'**estratègia SmartCatalonia** i el desplegament de l'**estratègia Intel·ligència Artificial**

Impuls de la **tecnologia Blockchain** i la **gestió territorial de dades**

Posar en marxa l'**Agència de Ciberseguretat de Catalunya**

Participació en congressos i fires com el Mobile World Congress, l'Smart City Expo o el Blockchain Solutions World

Desplegament de l'**estratègia del pla STEMcat** i el **projecte AquiSTEAM**

Desplegament del **Pacte nacional per a la societat digital** i dotar la ciutadania d'una identitat digital catalana

Instaurar un **model d'Administració digital**, millorant els serveis públics i la relació amb el ciutadà



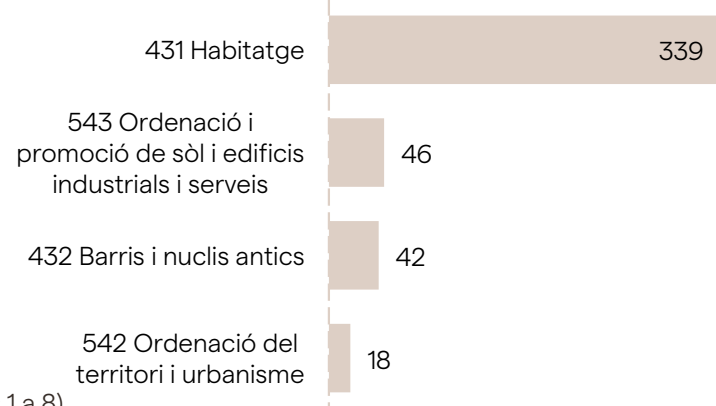
445 M€

(1,2% del total)

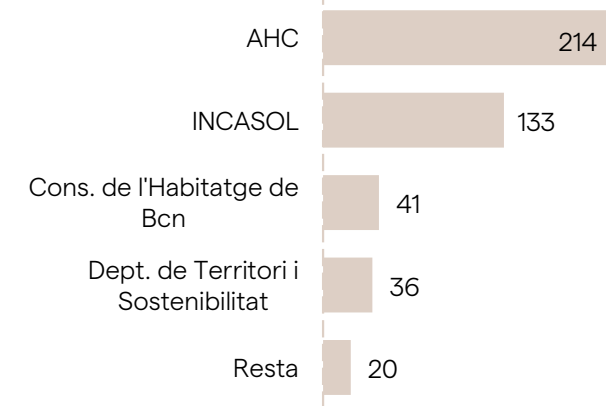
Import consolidat del sector públic (capítols 1 a 8)



Per a què es gasta?



Qui gasta?



M€



Indicadors

40.000

Unitats de convivència amb ajuts per pagar lloguer

7

Actuacions a nuclis antics i sobre el patrimoni

180.600

M2 sòl activitats econòmiques venut per l'INCASOL

2.000

Habitatges iniciats amb protecció oficial

700

Habitatges adquirits per tanteig i retracte

12

Plans directors urbanístics aprovats definitivament



Prioritats

- Aprovar el **Pla territorial sectorial de l'habitatge**
- Reforçar el sistema de **prestacions** d'especial urgència pel **pagament de l'habitatge**
- Ampliar els acords de **cessió d'habitatges** d'entitats financeres per destinar-los a lloguer social i incrementar el parc públic d'habitatge
- Fixar objectius i estratègies per a actuar en **barris** amb nivells elevats de degradació
- Elaborar una **Agenda Urbana de Catalunya**
- Elaborar els projectes de **Llei de territori, Llei d'ordenació del litoral i Llei de muntanya**
- Impulsar les inversions de l'INCASOL en **sòl industrial**
- Elaborar el **Pla d'ordenació del litoral**



303 M€
(0,8% del total)

Import consolidat del sector públic (capítols 1 a 8)

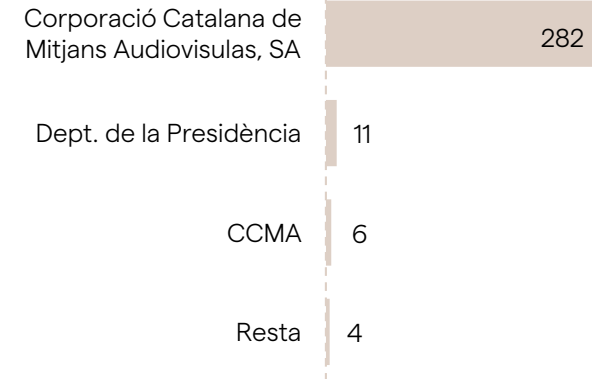


Per a què es gasta?

533 Mitjans de comunicació social



Qui gasta?



M€



Indicadors

16%
de quota de pantalla mitja diària

670.000
Oients radiofònics mitjos diaris

6.393
Hores d'emissió anuals de programes culturals i divulgatius

20.000
Hores d'emissió anual espais informatius (CCMA)

149.015
Nombre de notícies produïdes

1.300
Audiència mitjana mensual d'usuaris dels portals



Prioritats

Prioritzar accions i continguts que contribueixin al lideratge, a complir la missió de **servei públic** i incrementar la capacitat d'obtenir recursos

Millorar la **competitivitat** i la penetració dels continguts en tots els segments de l'audiència

Incorporar les **tecnologies** que permetin una bona eficiència en la gestió dels mitjans interactius i una millora constant en la qualitat de difusió

Potenciar la **difusió internacional** dels continguts de la CCMA

Garantir la **llibertat d'expressió** exercint accions de control i d'inspecció contra les emissions sense llicència

Vetllar per l'aplicació de la **perspectiva de gènere** en els continguts audiovisuals

Incrementar progressivament la producció de continguts en **alta definició**

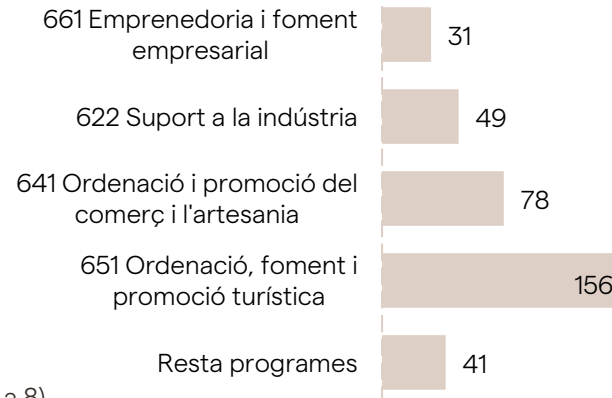
Potenciar el mitjans de **comunicació en línia**, sota demanda o dispositius mòbils



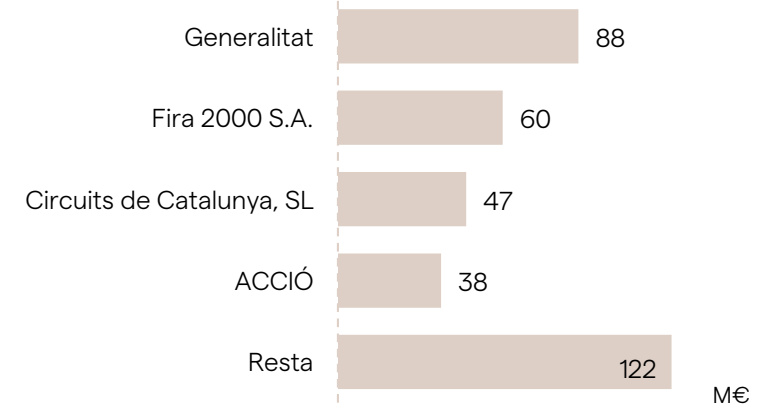
Import consolidat del sector públic (capítols 1 a 8)



Per a què es gasta?



Qui gasta?



Indicadors

8.900

Establiments adherits a l'arbitratge de consum

2.300

Empreses participants al programa Catalunya Clústers

16M€

Retorn de l'impacte del 080 en mitjans nacionals i internacionals

80

Nombre de projectes materialitzats d'inversió estrangera

290M€

Inversió mobilitzada a través de projectes d'inversió estrangera

1%

Increment de les exportacions



Prioritats

Tramitació de l'Avantprojecte de la **Llei de les Àrees de Promoció Econòmica Urbana**

Tramitació de l'Avantprojecte de **Llei de facilitació de l'activitat econòmica**

Ajuts a **projectes d'Indústria 4.0** mitjançant línies de préstecs bonificats

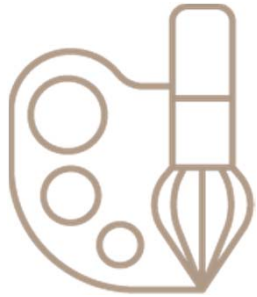
Programa Integral de suport a les persones emprenedores i per promoure l'emprenedoria territorial especialitzada

Millorar la **competitivitat** de les destinacions i els **serveis turístics**

Potenciar l'**estalvi** i l'**eficiència energètica**

Revisar el marc jurídic del turisme, amb l'elaboració d'una **nova llei del turisme**

Pla d'Automoció i Mobilitat



240 M€
(0,7% del total)

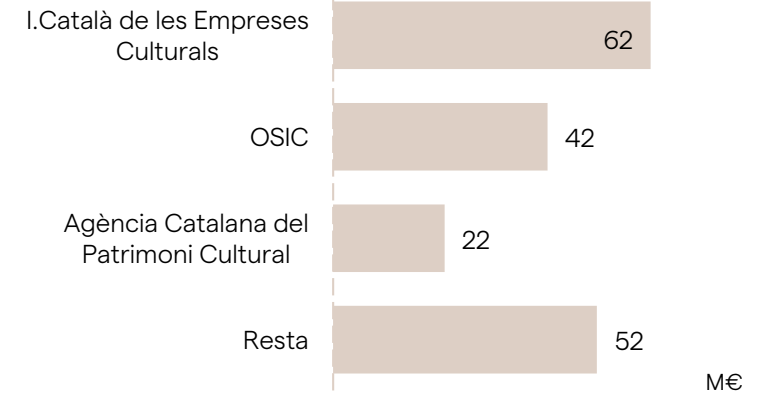
Import consolidat del sector públic (capítols 1 a 8)



Per a què es gasta?



Qui gasta?



Indicadors

2.872

Espectacles programats als equipaments singulars

170

Produccions audiovisuals catalanes

6.000

Universitaris d'estudis catalans a l'exterior

3,2 M

Unitats documentals consultades de la Xarxa d'Arxius Comarcals

2,4 M€

Visitants dels grans museus

1,5 M€

Espectadors als equipaments escènicomusicals singulars



Prioritats

Pla de dinamització del sector audiovisual

Suport a l'audiovisual per superar la supressió de la taxa per part del Tribunal Constitucional

Recuperació de les línies de suport a la Xarxa de Lectura Pública de Biblioteques

Ampliació de la Biblioteca de Catalunya

Pla d'inversions en Patrimoni Cultural

Inversions al Museu de Lleida i inici de l'ampliació del MNAC

Projecte de fusió del Museu d'Història de Catalunya i del Museu Arqueològic de Catalunya

Gires del TNC pel territori



83 M€
(0,2% del total)

Import ATC sense consolidar (capítols 1 a 8)



Per a què es gasta?

125 Administració de les
finances de la Generalitat

82,9



Qui gasta?

Agència Tributària de
Catalunya

82,9

M€



Indicadors

840

Previsió plantilla total
ATC per al 2019

173

Punts de servei compartits
amb altres administracions

17

Figures tributàries
gestionades directament
per l'ATC

3.900 M€

de recaptació directa de
tots els tributs propis
cedits

32

Oficines pròpies de l'ATC



Prioritats

Consolidar la recaptació executiva dels tributs gestionats per l'ATC i dels deutes del sector públic de la Generalitat i de les entitats locals de Catalunya

Desenvolupar la Xarxa Tributs de Catalunya per donar un millor servei als contribuents i per augmentar l'eficàcia en la prevenció i lluita contra el frau fiscal amb l'intercanvi d'informació tributària entre administracions

Col·laborar amb els intermediaris fiscals i implantar polítiques de *compliance* tributari per afavorir el bon govern, la transparència, la seguretat i el compliment normatiu

Implantar l'impost sobre les emissions de diòxid de carboni dels vehicles de tracció mecànica, instrument per fer front a l'emergència climàtica

Desplegar el **Pla de lluita contra el frau 2019-2022** amb mesures d'implicació social i prevenció, i nous models de detecció de frau basats en eines d'estadística avançada

Transformació digital al servei del contribuent: un nou model de sistemes d'informació de l'administració tributària i eines de governança de dades

Consolidar la plantilla de recursos humans en termes quantitius (nou dimensionament i oposicions) i qualitius (impuls d'eines de formació i de gestió del coneixement)



75 M€

(0,2% del total)

Import consolidat del sector públic (capítols 1 a 8)



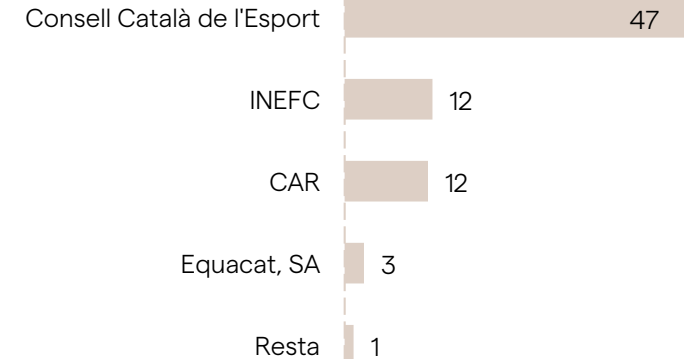
Per a què es gasta?

471 Activitat física i esport

75



Qui gasta?



M€



Indicadors

1.020

Centres docents a Pla Català d'esport a l'Escola

650.000

Nombre llicències federatives

18.100

Entitats al Registre d'Entitats Esportives

51.000

Espais esportius censats

1.400

Alumnes matriculats a l'INEFC

40

Competicions internacionals on Catalunya participa



Prioritats

Desenvolupar i implementar el **Pla Dones i Esport**

Suport a les **entitats esportives** mitjançant convocatòries de subvencions

Formació a entitats esportives per fer front a violències sexuals i ajudar de les persones LGTBI

Posicionar la pràctica de l'activitat física com **hàbit quotidià** entre tota la població

Promoció de la Candidatura Pirineus-BCN per als **Jocs Olímpics d'Hivern**

Coordinar amb el CAR la preparació intensiva per els Jocs Olímpics i Paralímpics **Tokyo 2020**

Organitzar **competicions esportives internacionals** a Catalunya

Cursar **Pla d'Estudis** en esports i activitats relacionades amb els espais de muntanya

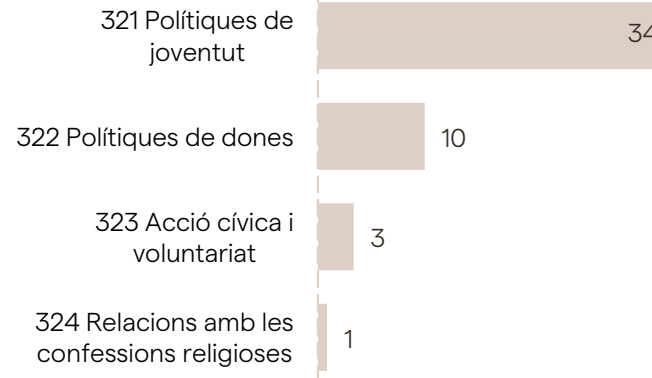


49 M€
(0,1% del total)

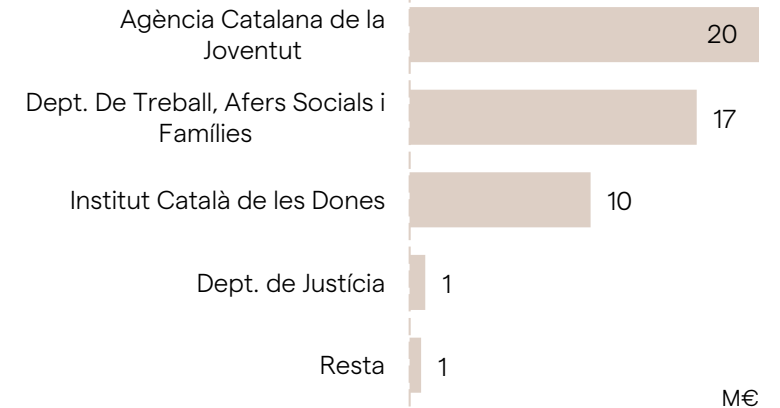
Import consolidat del sector públic (capítols 1 a 8)



Per a què es gasta?



Qui gasta?



Indicadors

466.000

Participants a les activitats d'entitats juvenils i lleure

362.000

Persones usuàries de la xarxa d'albergs Xanascot

145.000

Joves del programa de garantia juvenil

9.000

Persones ateses línia atenció a la violència

89.000

Atencions realitzades als SIADs

881.034

Visites a les oficines d'afers socials i famílies



Prioritats

Generar oportunitats per a les **persones joves** des de la igualtat i apoderar-les per tal que tinguin un paper protagonista en el seu desenvolupament

Enfortir el **model català d'associacionisme i voluntariat** i promoure el seu paper com a agent de transformació social, tot aprofitant l'impuls de les noves tecnologies

Impulsar actuacions d'intervenció integral **contra la violència masclista**

Treballar per l'assoliment de la **igualtat efectiva entre homes i dones**

Modificar les estructures socials, polítiques, econòmiques, culturals i jurídiques que comporten la **discriminació** de les dones

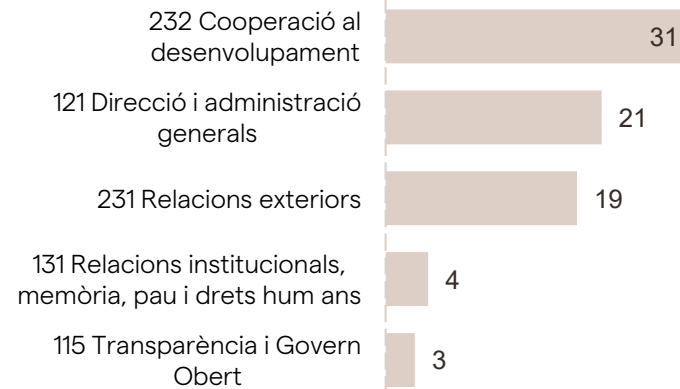


78 M€
(0,2% del total)

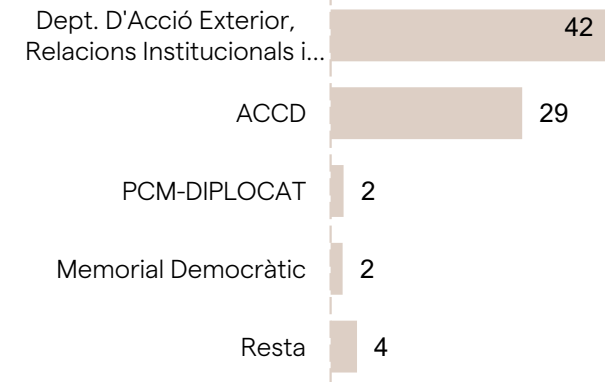
Import consolidat del sector públic (capítols 1 a 8)



Per a què es gasta?



Qui gasta?



M€



Indicadors

10

Processos de participació ciutadana desenvolupats a l'Adm. de la Generalitat

3

Delegacions del Govern de la Generalitat de Catalunya creades

100

Expedients de subvenció de l'ACD tancats

10

Reunions per desplegar el Pla nacional d'implementació de l'Agenda 2030

70

Nous datasets de dades obertes publicats

80

Comunitats catalanes a l'exterior que reben subvencions



Prioritats

Ampliar els ajuts de l'Agència Catalana de Cooperació al Desenvolupament (ACCD) per assolir els objectius previstos en el Pla director de cooperació al desenvolupament 2019-2022

Reforçar la presència institucional de la Generalitat de Catalunya a l'exterior amb l'obertura de noves delegacions i participació en xarxes internacionals

Gestionar el Pla nacional per a la implementació de l'Agenda 2030, difondre els ODS a la societat catalana i dinamitzar l'Aliança Catalunya 2030

Implantació de l'estratègia de **dades obertes de Catalunya** per fomentar la generació de valor econòmic i social de l'ús de dades

Iniciar el projecte d'implantació del **vot electrònic** per a processos electorals de la Generalitat de Catalunya, la societat civil i el Parlament de Catalunya. I donar suport al món local en la realització de processos participatius

Implementar l'**Estratègia de lluita contra la corrupció** i per a l'enfortiment de la **integritat pública**



42 M€
(0,1% del total)

Import consolidat del sector públic (capítols 1 a 8)

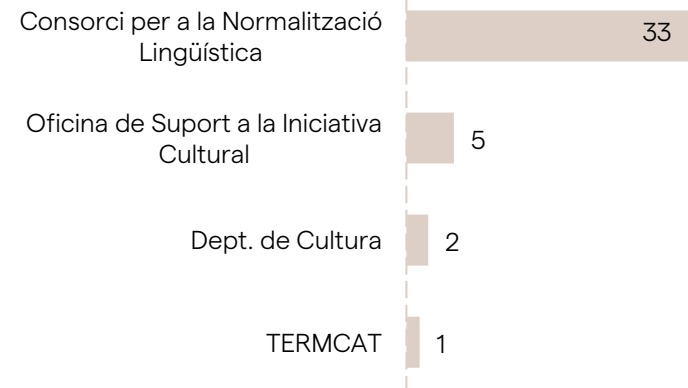


Per a què es gasta?

451 Promoció de la llengua catalana



Qui gasta?



M€



Indicadors

1.350

Pel·lícules, sèries i curts subtitulades o doblades al català via ajuts

10.700

Parelles lingüístiques Voluntariat per la llengua

85.000

Alumnes als cursos per a adults del Consorci de Normalització Lingüística

31.500

Espectadors dels cicles de cinema infantil en català

19.500

Consultes al cercador de l'Optimot

10

Ajuts a projectes de foment de l'occità



Prioritats

Promoure la llengua catalana i aconseguir la seva **normalització lingüística**

Eixamplar el **coneixement i l'ús del català** entre la població adulta, la població immigrada, així com la població activa

Impulsar el coneixement i l'ús social de la **llengua de signes catalana**

Fomentar el **consum en català** i promoure l'**oferta en català** per part de les empreses, grans marques, comerços i restaurants

Reforçar i desplegar eines i serveis que garanteixin la **qualitat lingüística** en tots els usos, com és el cas de l'Optimot i el Termcat

Transformació tecnològica de la plataforma de formació en llengua catalana **Parla.cat**

Promoure la **cooperació** en el conjunt dels **territoris de llengua catalana**

Impulsar el coneixement i l'ús social de l'**occità i l'aranès**

Pressupost 2020, Catalunya 2030.

Projecte

Composició
dels ingressos i
les despeses



**Generalitat
de Catalunya**

32.521 M€



**Subsector
Generalitat**
(1 entitat)

Inclou departaments i
els fons no
departamentals.

32.600 M€



**Sector públic
administratiu**
(21 entitats)

Inclou la Generalitat, el
CatSalut i les entitats
autònomes
administratives.

28.817 M€*



**Sector públic
administratiu + ICS**
(22 entitats)

Inclou la Generalitat, el
CatSalut, les entitats
autònomes
administratives i l'ICS.

36.008 M€



**Sector
públic**
(192 entitats)

Inclou la Generalitat, el
CatSalut, les entitats
autònomes
administratives, 171
entitats amb
participació majoritària
de la Generalitat i les
adsrites.

35.475 M€



**Sector
AP-SEC**
(180 entitats)

Inclou totes les entitats
classificades dins del
sector Administració
pública de la Generalitat
(AP-SEC) als efectes de
verificar el compliment de
la normativa
pressupostària (llevat de
les universitats públiques).

Nota: capítols 1 a 8

* El sector públic administratiu + ICS no inclou la Participació dels ens locals en els ingressos de l'Estat ni les subvencions del Fons Europeu Agrícola de Garantia (FEAGA).

192 entitats en el sector públic

Incorpora 12 altes i 4 baixes
Incorpora les entitats adscrites

	2012	2014	2015	2017	2020
Generalitat	1	1	1	1	1
CatSalut, ICS, i ICASS	3	3	-	-	-
Entitats autònomes administratives i CatSalut	23	19	20	20	20
Entitats autònomes comercials i financeres	3	2	2	2	2
Entitats de dret públic	47	43	44	44	46
Societats mercantils	47	30	26	27	27
Consortis	61	50	50	54	63
Fundacions	43	35	37	34	33
Total entitats sector públic de la Generalitat ⁽¹⁾	228	183	180	182	192
Consortis no majoritaris adscrits ⁽¹⁾	-	-	-	2	-
Altres entitats AP-SEC participades no majoritàries ⁽²⁾	26	26	24	19	13
Total entitats	254	209	204	203	205

(1) Consortis que s'uneixen als pressupostos d'acord amb el que estableix l'article 122 apartat 4 de la Llei 40/2015 de règim jurídic del sector públic, atès que no es disposa del control efectiu en els seus òrgans de govern però han estat adscrits a l'Administració de la Generalitat. A partir de 2019 s'incorporen en càlcul del sector públic consolidat de la Generalitat.

(2) Entitats els pressupostos de les quals s'inclouen als efectes d'incorporar el seu impacte en el dèficit, el deute i la regla de despesa establerts en la normativa d'estabilitat pressupostària.

180 entitats
AP-SEC. Són les
entitats que tenen
impacte en el
dèficit, deute i regla
de despesa

Subsector	Entitats sector públic GC	Entitats AP-SEC GC ¹	Total entitats incloses en pressupost GC
Generalitat	1	1	1
Entitats Autònomes Administratives i CatSalut	20	20	20
Total entitats del sector públic administratiu	21	21	21
Entitats Autònomes Comercials	2	1	2
Entitats de Dret Públic	46	43	46
Societats Mercantils	27	16	27
Consortis ⁽²⁾	63	56	63
Fundacions	33	30	33
Total entitats participació majoritària	192	167	192
Entitat Autònoma Administrativa		1	1
Societats mercantils		-	-
Consortis		5	5
Fundacions		7	7
Total entitats participació no majoritària		13	13
Total entitats		180	205

(1) Entitats classificades dins del sector Administració pública de la Generalitat (APSEC) que són l'àmbit rellevant als efectes de verificar el compliment de la normativa pressupostària (dèficit, deute i regla de despesa)

(2) Inclou els consorcis que s'uneixen als pressupostos d'acord amb el que estableix l'article 122 apartat 4 de la Llei 40/2015 de règim jurídic del sector públic, atès que no es disposa del control efectiu en els seus òrgans de govern però han estat adscrits a l'Administració de la Generalitat.



Subsector Generalitat

18,4%
increment
ingressos no
financers sense
finalistes

El model de finançament
augmenta en 3.936 M€

Ingressos no financers sense finalistes	Pressupost	Pressupost	Var. 2020 / 2017	
	2017	2020	M€	%
IRPF (bestreta tram autonòmic)	8.039	10.095	2.056	25,6
IVA (bestreta participació en l'impost estatal)	6.119	7.536	1.417	23,2
Impostos especials (tabac, alcohols, hidrocarburs i energia)	2.419	2.733	314	13,0
Fons de Suficiència Global (bestreta)	774	822	48	6,3
Fons de Garantia dels Serveis Públics Fonamentals (bestreta)	-868	-1.407	-539	62,1
Ingressos per bestretes	16.483	19.779	3.296	20,0
Liquidació t-2	1.616	2.256	640	39,6
Retorn liquidacions negatives 2008 i 2009	-125	-125	0	0,0
Total ingressos per bestretes i liquidacions	17.974	21.910	3.936	21,9
Impost general sobre successions i donacions	547	611	64	11,6
Impost sobre el patrimoni de les persones físiques	517	555	37	7,2
Impost sobre transmissions patrimonials, actes jurídics doc. i op. societàries	1.756	2.244	489	27,8
Impost especial sobre determinats mitjans de transport	74	131	56	75,9
Impost especial sobre hidrocarburs (tipus autonòmic)	230	0	-230	-100,0
Impostos mediambientals	35	117	83	239,9
Impost sobre les emissions de diòxid de carboni dels vehicles de tracció mecànica	0	39	--	--
Impost sobre instal·lacions que afecten al medi ambient	0	73	--	--
Resta	35	6	--	--
Tributs sobre el joc	229	252	23	10,2
Impost sobre grans establiments comercials	15	12	-3	-17,7
Impost sobre estades en establiments turístics	50	74	23	46,3
Impost estatal sobre dipòsits en entitats de crèdit	63	47	-16	-25,1
Impost sobre els habitatges buits	12	14	2	20,0
Impost sobre la provisió de continguts prest. serveis com. elect.	16	0	-16	-100,0
Impost sobre les begudes ensucrades envasades	31	33	2	5,3
Gravamen de protecció civil	4	4	0	-4,0
Impost sobre els actius no productius de les persones jurídiques	0	3	--	--
Total impostos propis i cèdits totalment	3.579	4.096	517	14,5
Altres ingressos no finalistes	515	496	-20	-3,8
Altres fons específics de finançament autonòmic	619	150	-469	-75,8
DA 3a EAC	0	200	200	--
Alienació d'inversions reals i concessions	0	9	9	--
Total altres ingressos no finalistes	1.134	855	-279	-24,6
Total ingressos no financers sense finalistes	22.688	26.862	4.174	18,4

(1) Homogeni (2) Sense PIE i FEAGA



Subsector
Generalitat

553 M€

d'ingressos
tributaris
addicionals

173 milions d'euros
addicionals per a 2020

Impacte recaptatori (importos en milions d'euros)	Impacte anual	Impacte Pressupost 2020
IRPF <i>Augment mínim personal per b. liquidable igual o inf. a 12.450€ i augment tipus per b. liquidable sup. a 90.000€</i>	19	0
Impost sobre Successions <i>Reintroducció coef. multiplicadors i reducció bonificació de grans herències</i>	190	47
ITP/AJD <i>Reducció determinats tipus ITP, i mesures en escriptures empreses immobiliàries</i>	13	1
Impost sobre les estades en establiments turístics <i>Increment tarifes</i>	21	10
Impost sobre els habitatges buits <i>Reducció de bonificació habitatges buits</i>	4	0
Impost sobre begudes ensucrades envasades <i>Augment tipus de gravamen</i>	6	3
Nou impost sobre instal·lacions que incideixen en el medi ambient	145	73
Emissions de CO2 vehicles tracció mecànica	156	39
Total entitats	553	173



**Subsector
Generalitat**

17,7%
increment
ingressos no
financers

Evolució positiva dels
impostos i les
transferències de capital

Capítol	Pressupost 2017 ¹	Pressupost 2020	Var. 2020/2017	
			M€	%
1. Impostos directes	9.630	12.817	3.187	33,1
2. Impostos indirectes	11.145	13.244	2.099	18,8
3. Taxes i altres ingressos	375	362	-13	-3,4
4. Transferències corrents ⁽²⁾	5.779	4.986	-793	-13,7
5. Ingressos patrimonials	41	23	-18	-43,9
Ingressos corrents ⁽²⁾	26.971	31.431	4.460	16,5
6. Alienació d'inversions reals	0	9	9	--
7. Transferències de capital	71	375	304	428,0
Ingressos de capital	71	384	313	441,3
Ingressos no financers ⁽²⁾	27.042	31.816	4.774	17,7
8. Variació d'actius financers	83	144	61	73,6
Total ingressos capítols 1 a 8 ⁽²⁾	27.125	31.960	4.835	17,8
Ingressos nets per variació de passius financers ⁽³⁾	1.711	561	-1.150	-67,2
Total ingressos 1 a 9 (net refinanç. deute)⁽²⁾	28.835	32.521	3.686	12,8

(1) Homogeni

(2) Amb PIE i FEAGA

(3) Diferència entre els ingressos i les despeses de capítol 9.



Subsector Generalitat

13%
increment
despesa no
financera

Inclou recursos finalistes.
17,5% increment de les
remuneracions del personal
(l'any 2017 l'increment
retributiu estava previst en el
Fons de contingència).

Capítol	Pressupost 2017 ¹	Pressupost 2020	Var. 2020/2017	
			M€	%
1. Remuneracions del personal	5.592	6.569	977	17,5
2. Despeses corrents en béns i serveis ⁽²⁾	2.120	2.402	282	13,3
3. Despeses financeres	799	880	81	10,1
4. Transferències corrents ⁽²⁾	18.187	20.459	2.272	12,5
5. Fons de contingència	330	250	-80	-24,2
Despeses corrents ⁽²⁾	27.029	30.559	3.530	13,1
6. Inversions reals	447	480	33	7,4
7. Transferències de capital	647	735	88	13,5
Despeses de capital	1.094	1.215	121	11,0
Despeses no financeres ⁽²⁾	28.123	31.774	3.651	13,0
8. Variació d'actius financers ⁽³⁾	712	748	36	5,0
Total despeses capítols 1 a 8 ⁽²⁾	28.835	32.521	3.686	12,8

(1) Homogeni

(2) Amb PIE i FEAGA

(3) Aportacions de capital a entitats del sector públic, concessió de préstecs i adquisició d'altres actius financers



**Subsector
Generalitat**

3.606 M€
**increment despesa
sense interessos**

Inclou la despesa finançada
amb recursos finalistes

Secció pressupostària	Pressupost 2017 ¹	Pressupost 2020	Var. 2020/2017	
			M€	Distrib.%
Presidència	568	610	42	2,3
Vicepresidència i d'Economia i Hisenda	212	212	0	0,8
Acció Exterior, Relacions Institucionals i Transparència	65	76	11	0,3
Interior	1.246	1.431	185	5,3
Educació	4.821	5.672	851	21,0
Salut	8.807	9.716	909	36,0
Territori i Sostenibilitat	1.858	2.064	206	7,6
Cultura	261	298	37	1,1
Justícia	957	1.054	97	3,9
Treball, Afers Socials i Famílies	2.882	3.411	529	12,6
Empresa i Coneixement	1.355	1.592	237	5,9
Polítiques Digitals i Administració Pública	75	139	64	0,5
Agricultura, Ramaderia, Pesca i Alimentació	634	726	92	2,7
Subtotal departaments	23.741	27.002	3.261	100,0
Fons de contingència	330	250	-80	
Fons transversals	3.883	4.295	412	
Òrgans superiors	82	95	13	
Deute (interessos)	799	879	80	
Total despeses capítols 1 a 8 ⁽²⁾	28.835	32.521	3.686	
Total despeses sense interessos	28.036	31.642	3.606	

(1) Homogeni

(2) Amb PIE i FEAGA



**Sector públic
administratiu**

16,5%
increment ingressos
corrents

Evolució positiva dels impostos
(en conjunt creixen un 25,4%)

Capítol	Pressupost 2017 ¹	Pressupost 2020	Var. 2020/2017	
			M€	%
1. Impostos directes	9.630	12.817	3.187	33,1
2. Impostos indirectes	11.145	13.244	2.099	18,8
3. Taxes i altres ingressos	486	492	6	1,2
4. Transferències corrents ⁽²⁾	5.734	4.932	-802	-14,0
5. Ingressos patrimonials	45	26	-19	-42,0
Ingressos corrents ⁽²⁾	27.040	31.510	4.470	16,5
6. Alienació d'inversions reals	0	9	9	--
7. Transferències de capital	71	375	304	428,1
Ingressos de capital	71	384	313	441,4
Ingressos no financers ⁽²⁾	27.110	31.894	4.784	17,6
8. Variació d'actius financers	83	144	61	73,9
Total ingressos capítols 1 a 8 ⁽²⁾	27.194	32.039	4.845	17,8
Ingressos nets per variació de passius financers ⁽³⁾	1.711	561	-1.150	-67,2
Total ingressos 1 a 9 (net refinanç. deute) ⁽²⁾	28.904	32.600	3.696	12,8

(1) Homogeni

(2) Amb PIE i FEAGA

(3) Diferència entre els ingressos i les despeses de capítol 9.



**Sector públic
administratiu**

3.537 M€
increment despesa
corrent

Priorització de les despeses
socials (Renda garantida de
ciutadania, Salut, Educació) i de
la participació dels ens locals
en els ingressos de l'Estat

Capítol	Pressupost 2017 ¹	Pressupost 2020	Var. 2020/2017	
			M€	%
1. Remuneracions del personal	5.727	6.725	998	17,4
2. Despeses corrents en béns i serveis ⁽²⁾	7.043	7.817	774	11,0
3. Despeses financeres	799	880	81	10,1
4. Transferències corrents ⁽²⁾	13.193	14.958	1.765	13,4
5. Fons de contingència	330	250	-80	-24,2
Despeses corrents ⁽²⁾	27.092	30.629	3.537	13,1
6. Inversions reals	567	650	83	14,7
7. Transferències de capital	532	573	41	7,7
Despeses de capital	1.099	1.223	124	11,3
Despeses no financeres ⁽²⁾	28.192	31.852	3.660	13,0
8. Variació d'actius financers ⁽³⁾	713	748	35	4,9
Total despeses capítols 1 a 8 ⁽²⁾	28.904	32.600	3.696	12,8

(1) Homogeni

(2) Amb PIE i FEAGA

(3) Aportacions de capital a entitats del sector públic, concessió de préstecs i adquisició d'altres actius financers



**Sector públic
administratiu+ICS**

33,1%
increment
impostos directes

36,6% d'augment dels
ingressos previstos per IRPF
(incloent liquidació)

Capítol	Pressupost 2017 ¹	Pressupost 2020	Var. 2020/2017	
			M€	%
1. Impostos directes	9.630	12.817	3.187	33,1
2. Impostos indirectes	11.145	13.244	2.099	18,8
3. Taxes i altres ingressos	551	557	6	1,1
4. Transferències corrents ⁽²⁾	2.221	1.117	-1.104	-49,7
5. Ingressos patrimonials	44	26	-18	-40,7
Ingressos corrents ⁽²⁾	23.591	27.760	4.169	17,7
6. Alienació d'inversions reals	0	9	9	--
7. Transferències de capital	41	341	300	732,2
Ingressos de capital	41	351	310	755,2
Ingressos no financers ⁽²⁾	23.632	28.111	4.479	19,0
8. Variació d'actius financers	83	144	61	73,9
Total ingressos capítols 1 a 8 ⁽²⁾	23.715	28.255	4.540	19,1
Ingressos nets per variació de passius financers ⁽³⁾	1.711	561	-1.150	-67,2
Total ingressos 1 a 9 (net refinanç. deute) ⁽²⁾	25.426	28.817	3.391	13,3

(1) Homogeni

(2) Sense PIE i FEAGA

(3) Diferència entre els ingressos i les despeses de capítol 9.



**Sector públic
administratiu+ICS**

3.391 M€
per l'augment de les
despeses corrents

Les despeses de personal
incrementen un 18,1%

Capítol	Pressupost 2017 ¹	Pressupost 2020	Var. 2019/2017	
			M€	%
1. Remuneracions del personal	7.532	8.894	1.362	18,1
2. Despeses corrents en béns i serveis ⁽²⁾	7.660	8.412	752	9,8
3. Despeses financeres	799	880	81	10,1
4. Transferències corrents ⁽²⁾	7.323	8.443	1.120	15,3
5. Fons de contingència	330	250	-80	-24,2
Despeses corrents ⁽²⁾	23.644	26.879	3.235	13,7
6. Inversions reals	590	673	83	14,2
7. Transferències de capital	502	539	37	7,4
Despeses de capital	1.092	1.212	120	11,0
Despeses no financeres ⁽²⁾	24.736	28.092	3.356	13,6
8. Variació d'actius financers ⁽³⁾	689	725	36	5,2
Total despeses capítols 1 a 8 ⁽²⁾	25.426	28.817	3.391	13,3

(1) Homogeni

(2) Sense PIE i FEAGA

(3) Aportacions de capital a entitats del sector públic, concessió de préstecs i adquisició d'altres actius financers



Sector públic

16,9%
increment ingressos
no financers

Lleugerament inferior al creixement dels ingressos de la Generalitat

Capítol	Pressupost 2017 ¹	Pressupost 2020	Var. 2020/2017	
			M€	%
1. Impostos directes	9.630	12.817	3.187	33,1
2. Impostos indirectes	11.145	13.244	2.099	18,8
3. Taxes i altres ingressos	2.572	2.803	231	9,0
4. Transferències corrents ⁽²⁾	6.382	5.721	-661	-10,4
5. Ingressos patrimonials	234	148	-86	-36,6
Ingressos corrents ⁽²⁾	29.963	34.733	4.770	15,9
6. Alienació d'inversions reals	88	112	24	27,3
7. Transferències de capital	108	416	308	285,2
Ingressos de capital	196	528	332	169,4
Ingressos no financers ⁽²⁾	30.159	35.261	5.102	16,9
8. Variació d'actius financers	757	359	-398	-52,6
Total ingressos capítols 1 a 8 ⁽²⁾	30.917	35.620	4.703	15,2
Ingressos nets per variació de passius financers ⁽³⁾	937	388	-549	-58,6
Total ingressos 1 a 9 (net refinanç. deute)⁽²⁾	31.854	36.008	4.154	13,0

(1) Homogeni

(2) Amb PIE i FEAGA

(3) Diferència entre els ingressos i les despeses de capítol 9.



Sector públic

13,4%

increment despeses no financeres

Les despeses de capital creixen per sobre de les despeses corrents.

Les despeses de personal expliquen el 47% de l'increment.

Capítol	Pressupost 2017 ¹	Pressupost 2020	Var. 2020/2017	
			M€	%
1. Remuneracions del personal	9.929	11.905	1.976	19,9
2. Despeses corrents en béns i serveis ⁽²⁾	8.286	8.559	273	3,3
3. Despeses financeres	994	1.244	250	25,2
4. Transferències corrents ⁽²⁾	10.239	11.628	1.389	13,6
5. Fons de contingència	330	250	-80	-24,2
Despeses corrents ⁽²⁾	29.778	33.585	3.807	12,8
6. Inversions reals	1.058	1.372	314	29,6
7. Transferències de capital	521	613	92	17,7
Despeses de capital	1.580	1.985	405	25,6
Despeses no financeres ⁽²⁾	31.358	35.570	4.212	13,4
8. Variació d'actius financers ⁽³⁾	496	438	-58	-11,8
Total despeses capítols 1 a 8 ⁽²⁾	31.854	36.008	4.154	13,0

(1) Homogeni

(2) Amb PIE i FEAGA

(3) Aportacions de capital a entitats del sector públic, concessió de préstecs i adquisició d'altres actius financers



Sector públic

SALUT
9.739,1M€

EDUCACIÓ
6.695,9M€

**SUPORT
FINANCER ALS
ENS LOCALS**
3.724,7M€

TRANSPORT
2.774,3M€

**PROTECCIÓ
SOCIAL**
2.291,4M€

36.008M€

- PROMOCIÓ I DEFENSA DE LA COMPETÈNCIA **1,6M€**
- RELACIONS INSTITUCIONALS I PROCESSOS ELECTORALS **4,7M€**
- CONSUM **9,5€**
 - ENERGIES I MINES **9,8M€**
 - ALTRES ACTUACIONS DE CARÀCTER ECONÒMIC **41,3M€**
 - LLENGUA CATALANA **41,9M€**
 - INFRAESTRUCTURES AGRÀRIES I RURALS **48,1M€**
 - PROMOCIÓ SOCIAL **48,6M€**
 - DESENVOLUPAMENT EMPRESARIAL **49,3M€**
 - RELACIONS EXT. I COOP. AL DESENVOLUP. **49,7M€**
 - INDÚSTRIA. **50,3M€**
 - ORDENACIÓ DEL TERRITORI I URBAN. **64,4M€**
 - ESPORTS **75,4M€**
 - COMERÇ **77,5M€**
 - ALTA DIREC. GEN. I EL SEU GOVERN **120,6M€**
 - TURISME **155,9M€**
 - CULTURA **239,8M€**
 - FONS DE CONTINGÈNCIA **250,0M€**
 - ACTUACIONS AMBIENTALS **311,3M€**
 - CRÈDIT OFICIAL I SUPORT FIN. **347,3M€**
 - HABITATGE I ACT. URBANES **380,6M€**
 - AGRICULTURA RAMADERIA I PESCA **466,2M€**
 - R+D+I **615,1M€**
 - CICLE DE L'AIGUA **628,3M€**
 - DEUTE PÚBLIC **881,8M€**
 - SOCIETAT INFO. I TELECOM. **885,3M€**
 - FOMENT DE L'OCUPACIÓ **918,3M€**
 - JUSTÍCIA **964,8M€**
 - ADMIN. I SERVEIS GENERALS **1.651,4M€**
 - SEGURETAT I PROTECCIÓ CIVIL **1.393,9M€**



Sector AP-SEC

13,1%

increment dels ingressos totals

Principalment pel creixement dels ingressos impositius i les transferències de capital.

Capítol	Pressupost 2017 ¹	Pressupost 2020	Var. 2020/2017	
			M€	%
1. Impostos directes	9.630	12.817	3.187	33,1
2. Impostos indirectes	11.145	13.244	2.099	18,8
3. Taxes i altres ingressos	2.419	2.512	93	3,8
4. Transferències corrents ⁽²⁾	6.433	5.784	-649	-10,1
5. Ingressos patrimonials	171	100	-71	-41,3
Ingressos corrents ⁽²⁾	29.798	34.456	4.658	15,6
6. Alienació d'inversions reals	94	113	19	20,2
7. Transferències de capital	110	400	290	263,7
Ingressos de capital	205	513	308	150,3
Ingressos no financers ⁽²⁾	30.002	34.969	4.967	16,6
8. Variació d'actius financers ⁽³⁾	95	86	-9	-9,8
Total ingressos capítols 1 a 8 ⁽²⁾	30.098	35.055	4.957	16,5
Ingressos nets per variació de passius financers ⁽³⁾	1.259	420	-839	-66,6
Total ingressos 1 a 9 (net refinanç. deute) ⁽²⁾	31.357	35.475	4.118	13,1

(1) Homogeni

(2) Amb PIE i FEAGA

(3) Diferència entre els ingressos i les despeses de capítol 9.



Sector AP-SEC

13,1%
increment de
les despeses
cap 1 a 8

Les despeses de personal representen el 48% de l'increment

Capítol	Pressupost 2017 ¹	Pressupost 2020	Var. 2020/2017	
			M€	%
1. Remuneracions del personal	9.929	11.903	1.975	19,9
2. Despeses corrents en béns i serveis ⁽²⁾	8.204	8.405	201	2,5
3. Despeses financeres	979	1.229	250	25,5
4. Transferències corrents ⁽²⁾	10.218	11.617	1.399	13,7
5. Fons de contingència	330	250	-80	-24,2
Despeses corrents ⁽²⁾	29.661	33.405	3.745	12,6
6. Inversions reals	1.059	1.298	240	22,6
7. Transferències de capital	537	615	78	14,5
Despeses de capital	1.595	1.913	317	19,9
Despeses no financeres ⁽²⁾	31.256	35.318	4.062	13,0
8. Variació d'actius financers ⁽³⁾	100	157	56	56,0
Total despeses capítols 1 a 8 ⁽²⁾	31.357	35.475	4.118	13,1

(1) Homogeni

(2) Amb PIE i FEAGA

(3) Aportacions de capital a entitats del sector públic, concessió de préstecs i adquisició d'altres actius financers

Pressupost 2020, Catalunya 2030.

Projecte

Marc
macroeconòmic



**Generalitat
de Catalunya**

1,9%

creixement del PIB 2020 (previst)

L'economia catalana continuarà amb un creixement positiu, però una mica més moderat, en línia amb les revisions a la baixa a la majoria d'economies avançades.

1,1%

creixement de l'ocupació

Es continuarà generant ocupació tot i el creixement econòmic més moderat.

Previsions macroeconòmiques de Catalunya		2018	2019 (p)	2019 (fins 3T)	2020(p)
PIB pm	% de variació real	2,6	2,2	2,1	1,9
Demanda interna	contribució al creixement	2,2	1,9	1,5	1,7
Despesa en consum de les llars	% de variació real	2,0	1,9	1,2	1,6
Despesa en consum de les administracions públiques (1)	% de variació real	1,9	1,8	2,2	1,7
Formació bruta de capital (2)	% de variació real	4,6	3,0	2,9	2,9
Saldo exterior	contribució al creixement	0,1	0,3	0,6	0,3
Saldo amb l'estranger	contribució al creixement	-0,4	-0,1	0,4	0,1
Exportacions de béns i serveis	% de variació real	2,0	2,8	2,7	3,5
Importacions de béns i serveis	% de variació real	3,6	3,6	2,0	3,8
Saldo amb la resta d'Espanya	contribució al creixement	0,8	0,4	0,2	0,2
Llocs de treball creats (3)	% de variació	3,4	1,8	-	1,1
Taxa d'atur (EPA)	aturats/ pobl. activa (%)	11,5	10,2	11,2	9,5

(p) Previsió.

(1) Inclou despesa en consum de les institucions sense finalitat de lucre al servei de les llars.

(2) Inclou variació d'existències.

(3) En termes equivalents a temps complet.

Nota: Les previsions elaborades pel DVEH el juny del 2019 suggerien una taxa de creixement del PIB d'un 2,2% el 2019 (dues dècimes per sobre l'avanç del creixement del PIB el 3T). Aquest creixement més baix es deriva fonamentalment d'un context internacional menys favorable que està provocant una feblesa significativa de la demanda externa i el sector industrial (el sector més obert a l'exterior). El mes d'abril-maig es difondrà un nou escenari macroeconòmic de Catalunya,

Font: Escenari macroeconòmic de Catalunya. 2019 i 2020 (Juny de 2019).

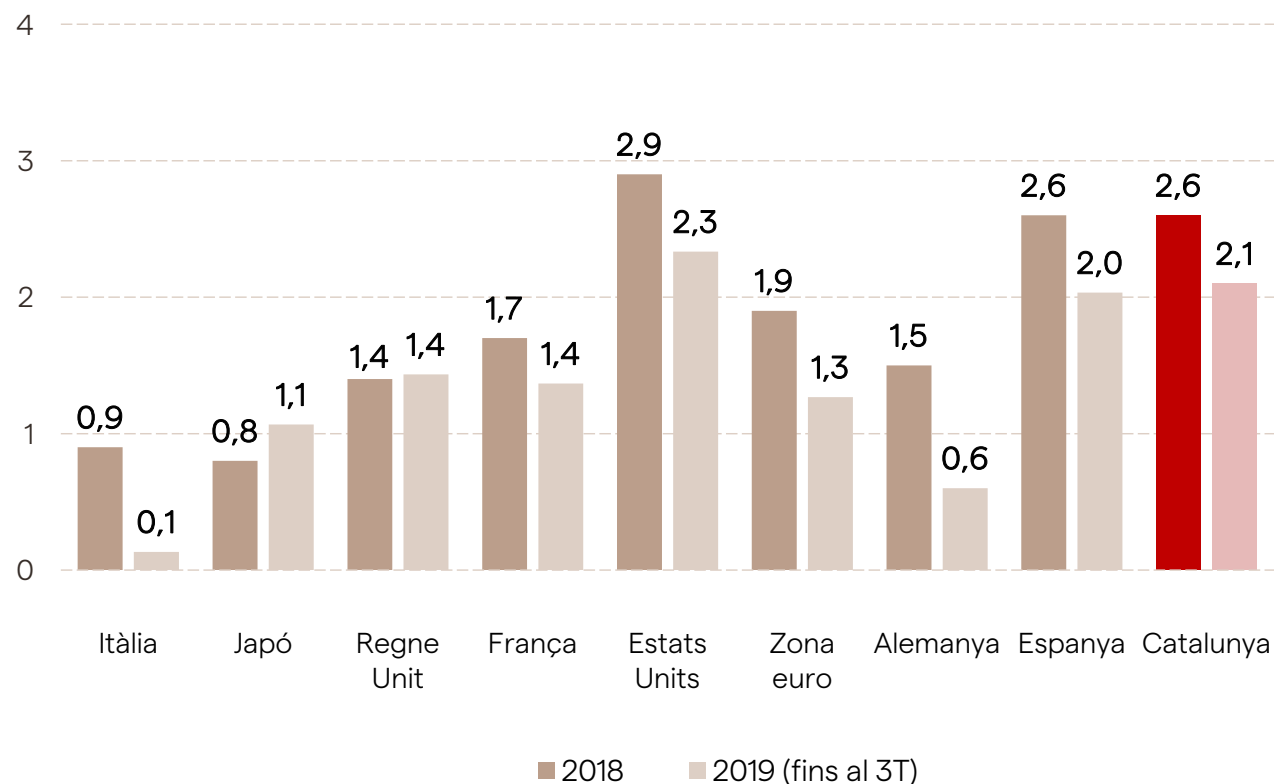
2,1%

creixement del PIB 2019 fins al 3T 2019

Desacceleració força generalitzada a les economies avançades per les incerteses geopolítiques, que han perjudicat l'evolució del comerç internacional i de la indústria

L'acord per al Brexit i l'acord comercial EUA-Xina podrien marcar un punt d'inflexió, però les incerteses són encara significatives

Evolució del PIB real (% de var. interanual)



0,8 pp

per sobre la zona euro l'any 2019 (fins al 3T)

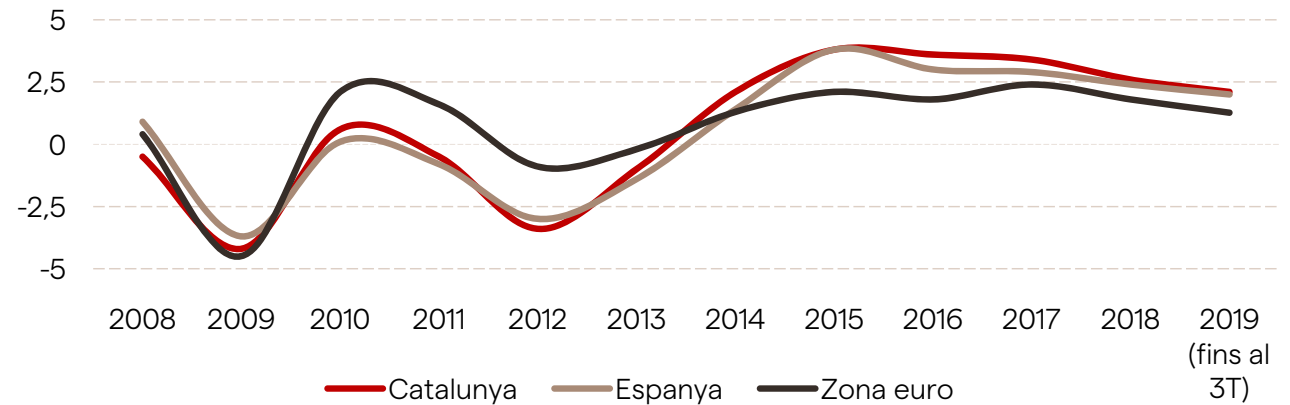
El creixement durant el 2019 ha estat més moderat, però continua essent clarament superior a la zona euro

0,4%

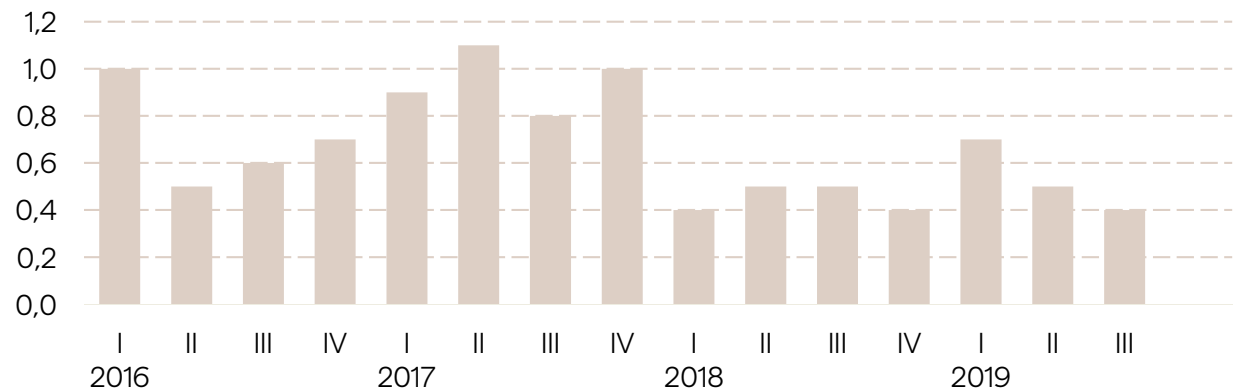
creixement del tercer trimestre del 2019

L'economia catalana va començar a moderar-se a partir de l'any 2018, en línia amb el deteriorament de l'entorn internacional (fruit de tensions comercials i geopolítiques)

Evolució del PIB (% de variació interanual)



Evolució del PIB (% de variació intertrimestral)



2,4%

augment de l'afiliació a la seguretat social (mitjana 2019)

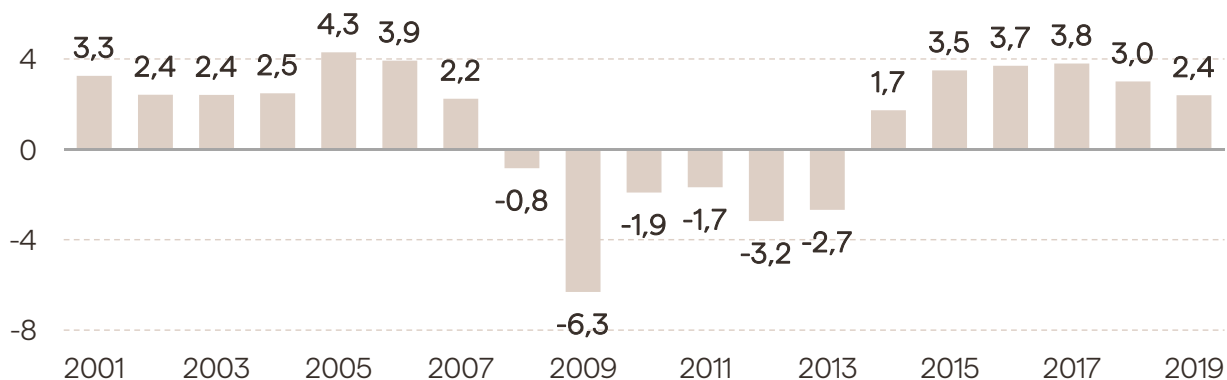
Tot i el ritme més moderat de creixement del PIB, l'ocupació segueix augmentant de manera notable

11,2%

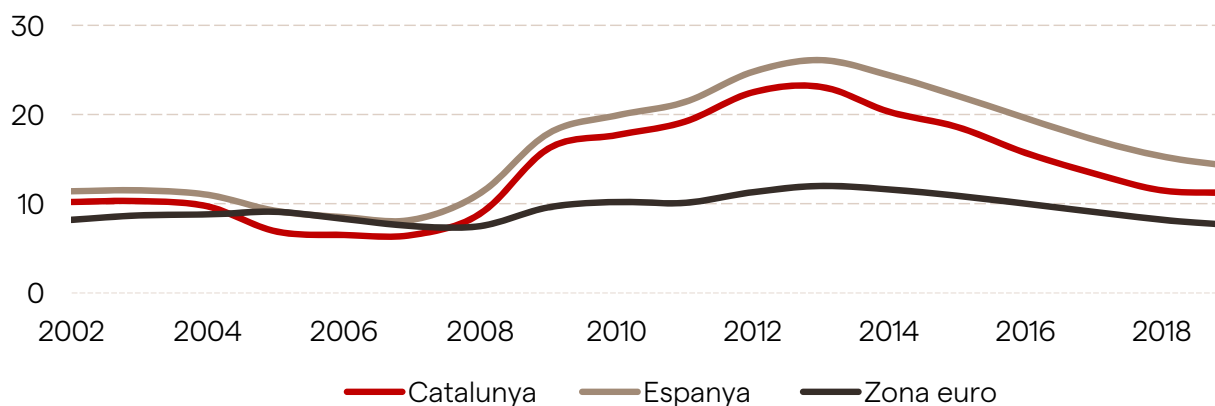
taxa d'atur 2019 (mitjana fins 3T)

La taxa d'atur resta força estancada, perquè tot i que es crea ocupació, la població activa puja amb força (2,3% interanual al 3T)

Dinàmica de l'afiliació a la Seguretat Social (% de variació anual)



Evolució de la taxa d'atur (% d'aturats/població activa)



2,6%

augment de l'afiliació del sector dels serveis

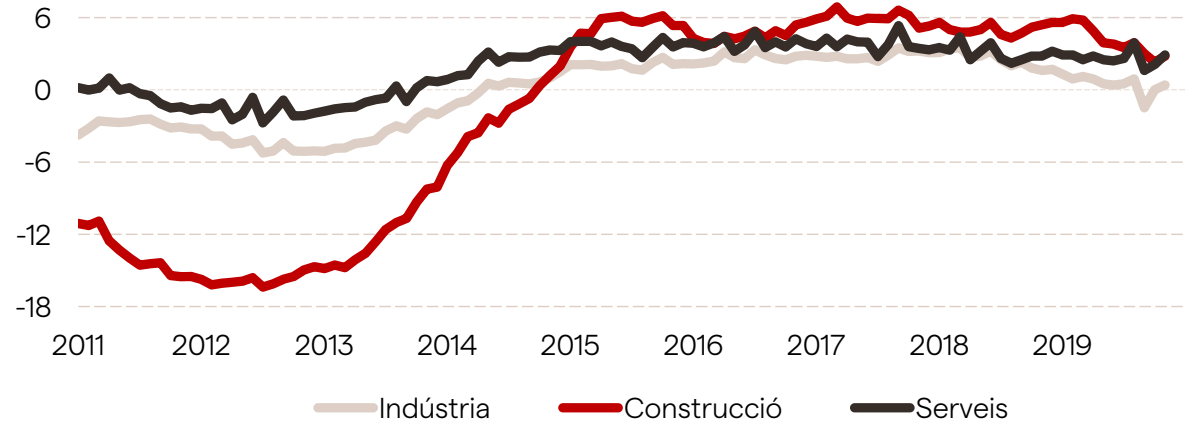
El 2019 es crea ocupació a tots els grans sectors d'activitat. Destaca la solidesa de l'ocupació als serveis (2,6%), mentre que la indústria és el sector que més acusa l'empitjorament de l'entorn exterior

40,1%

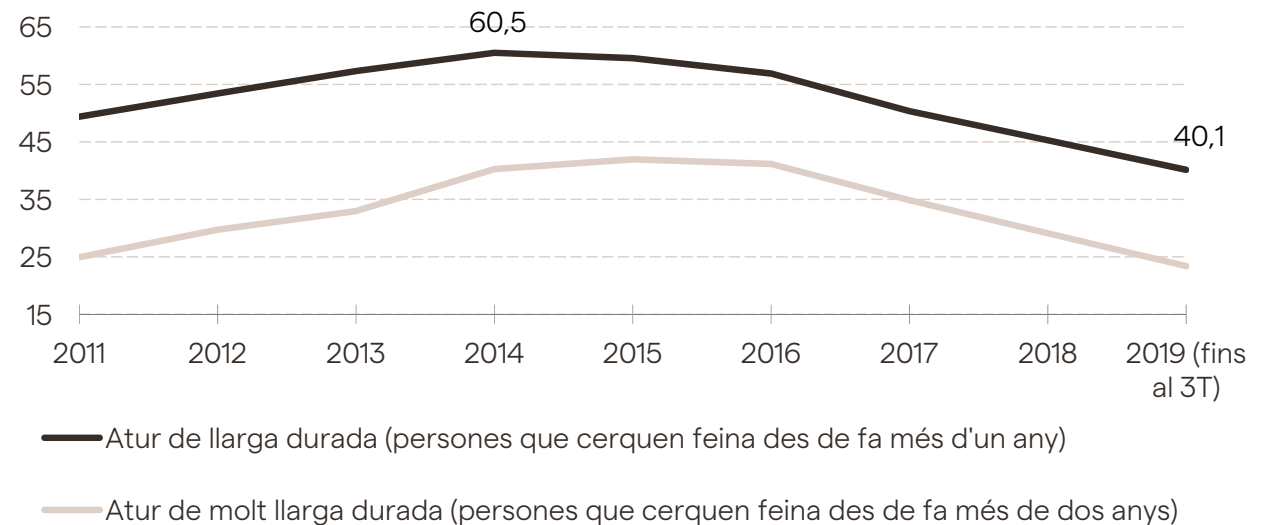
percentatge d'atur de llarga de durada

L'atur de llarga i molt llarga durada continua reduint-se de manera significativa. El de llarga durada ha baixat des d'un màxim d'un 60,5% el 2014 fins a un 40,1% el 2019 (fins al 3T).

Evolució de l'afiliació a la SS a Catalunya per grans sectors (% var. Interanual)



Atur de llarga durada (% sobre el total d'aturats)

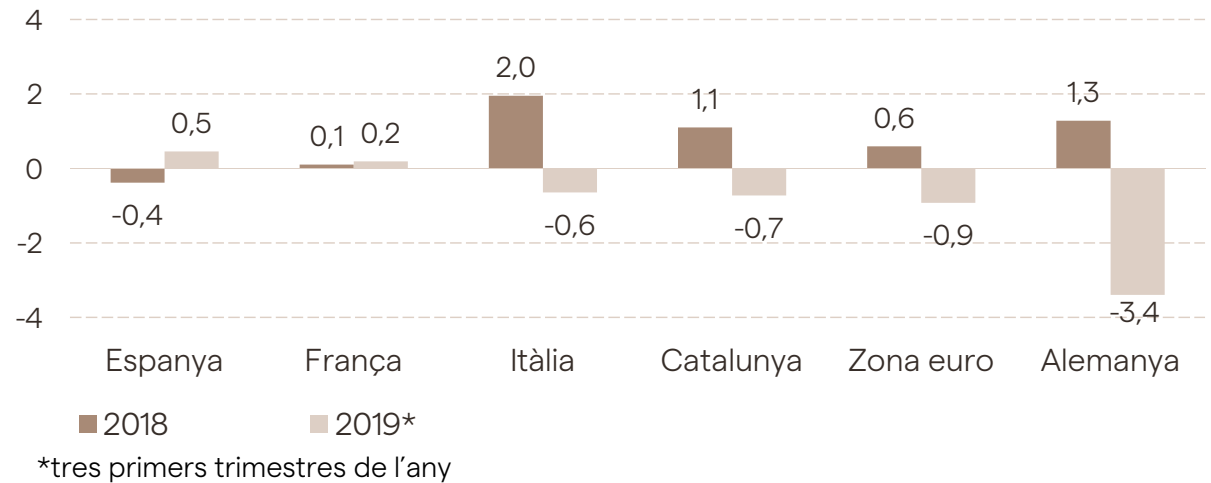


-0,7%

descens de la indústria (fins al 3T 2019)

Un dels trets de l'actual moment econòmic és l'evolució negativa de la indústria a les economies avançades. S'explica per factors conjunturals (tensions comercials) i estructurals (reptes com la revolució 4.0, nous patrons de consum, l'ajust del sector de l'automoció, etc). El pes de la indústria a Catalunya és superior a la mitjana europea i això fa que estigui més exposada a dinàmiques globals. La pèrdua de dinamisme en el cas català es produeix després de creixements superiors als de l'entorn durant la recuperació.

Evolució del VAB industrial
(% de variació interanual)



VAB de la indústria i les manufactures en països seleccionats, 2018
(% del total)

	Manufactura	Total indústria
Alemanya	22,7	25,4
Romania	22	26,1
Polònia	19,1	25
Àustria	18,9	22,1
Lituània	18,4	21,4
Catalunya	17,7	20,7
Finlàndia	17,5	21
Zona euro (19)	16,9	19,7
Itàlia	16,8	19,6
Unió Europea (28)	16	19,1
Bulgària	15,5	21,6

12,2%

saldo exterior sobre el PIB

El saldo exterior de l'economia catalana és elevat. El saldo amb l'estranger i el saldo amb la resta d'Espanya tenen magnituds similars. Catalunya té un dels saldos amb l'exterior més elevats entre els països de la UE, només per darrere de Luxemburg, Irlanda i Malta, i per davant d'economies molt obertes com Holanda

Sector exterior de l'economia catalana, 2018

	% del PIB
Comerç amb la UE i la resta del món	
Exportacions de béns i serveis	38,2
Importacions de béns i serveis	32,5
Saldo d'intercanvis amb l'estranger	5,7
Comerç amb la resta d'Espanya	
Saldo d'intercanvis amb la resta d'Espanya	6,5
Saldo amb l'exterior	12,2

Saldo exterior en països europeus, 2018

	% del PIB
Luxemburg	34,1
Irlanda	31,2
Malta	21,4
Catalunya	12,2
Holanda	10,6
Eslovènia	9,5
Alemanya	6,8
Hongria	4,8
Zona euro	4,4
Itàlia	2,5
Espanya	2
Regne Unit	-1,5

64,3%

pes de les exportacions a la UE-28

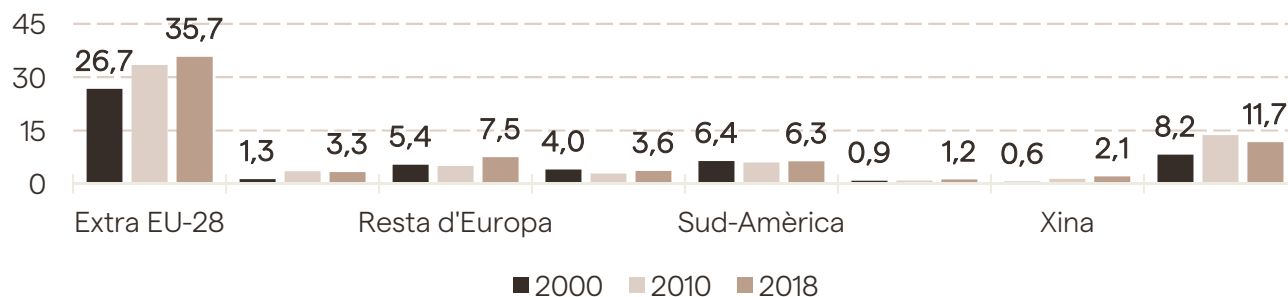
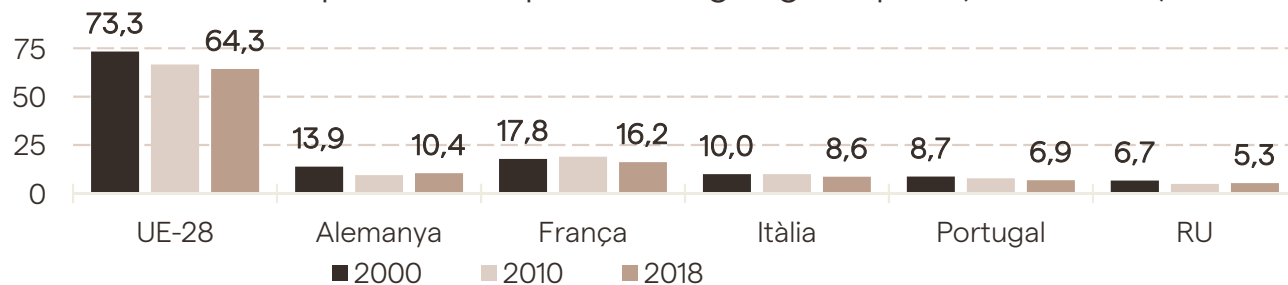
La UE és el principal mercat de les exportacions catalanes de béns. No obstant això, en els darrers anys guanyen quota els països de fora de la UE

38,2%

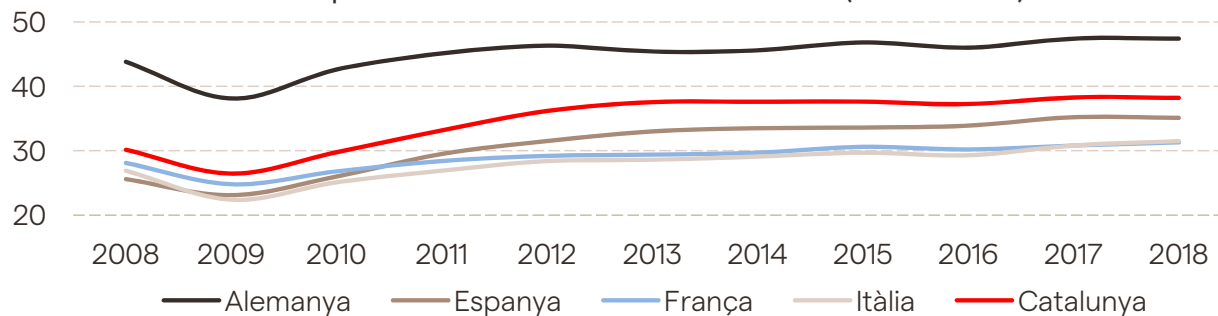
pes de les exportacions sobre el PIB

Les exportacions de béns i serveis representen a Catalunya una proporció major del PIB que a Espanya, França o Itàlia

Exportacions per àrees geogràfiques (% del total)



Exportacions de béns i serveis (% del PIB)



19 milions

de turistes estrangers el 2018

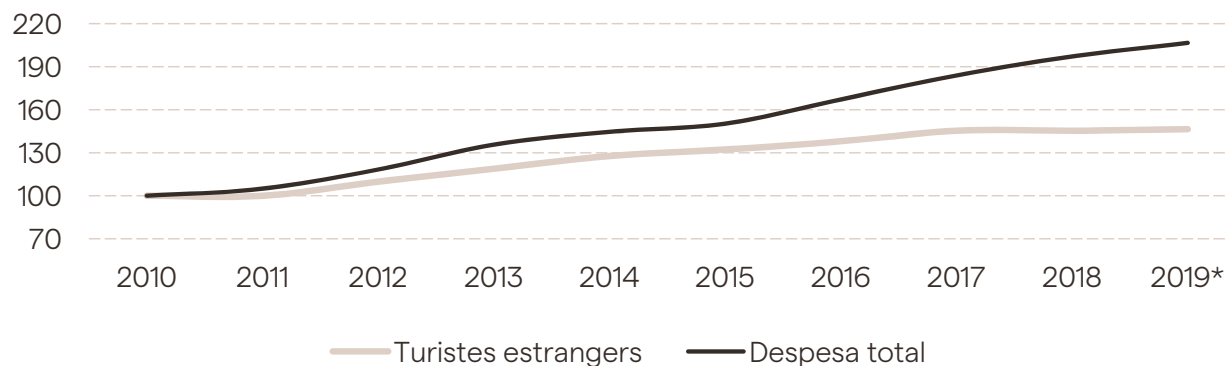
El turisme estranger creix de manera continuada des del 2010 i la seva despesa associada ho fa a un ritme encara més alt.

7,2%

augment de la despesa turística

La despesa turística es va situar en més de 20.000 milions d'euros el 2018. Un dels reptes de futur de l'economia catalana rau en l'assimilació per part del territori dels creixents fluxos turístics. La desestacionalització i diversificació serà clau per garantir un turisme de qualitat i sostenible.

Evolució del turisme estranger (índex 2010=100)



*dades fins novembre 2019

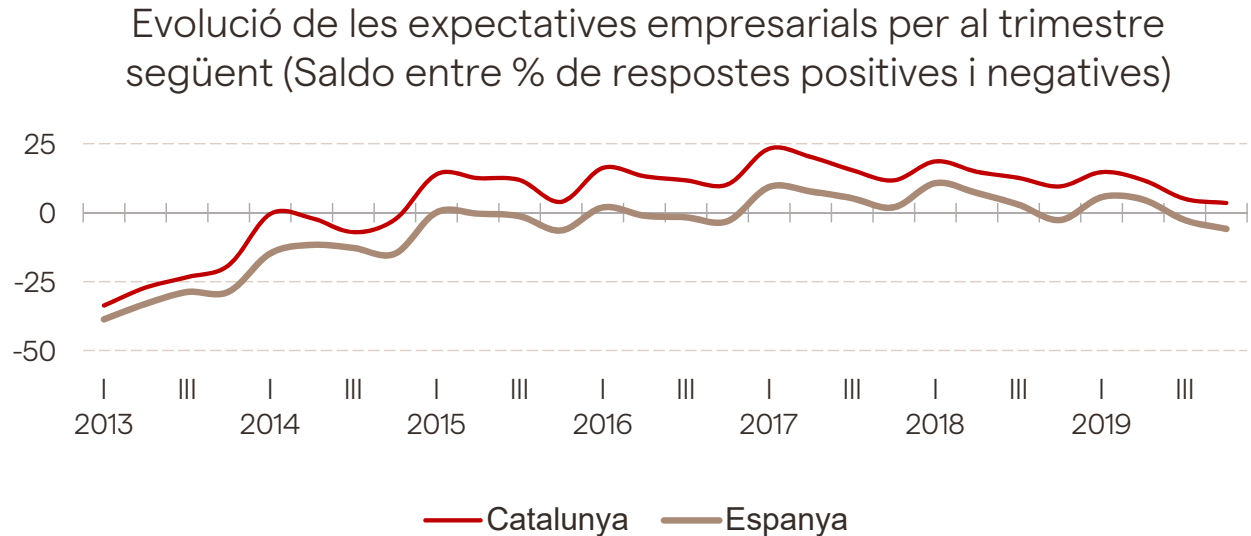
Demanda turística a Catalunya (2018)

	Turistes		Despesa turística	
	Milions de viatgers	% de variació	Milions d'euros	% de variació
Turisme estranger	19,1	0,03	20.606	7,2

3,5 pp

indicador de clima empresarial

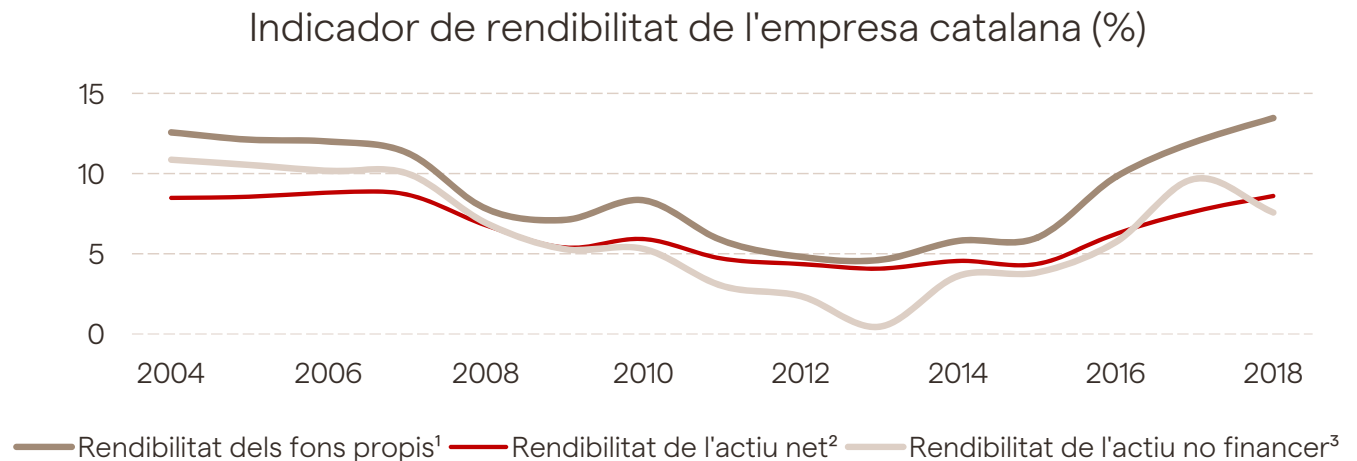
El clima empresarial s'ha mantingut positiu des del 2015, amb una evolució similar a la del conjunt d'Espanya però amb unes expectatives millors



13,5%

rendibilitat dels fons propis

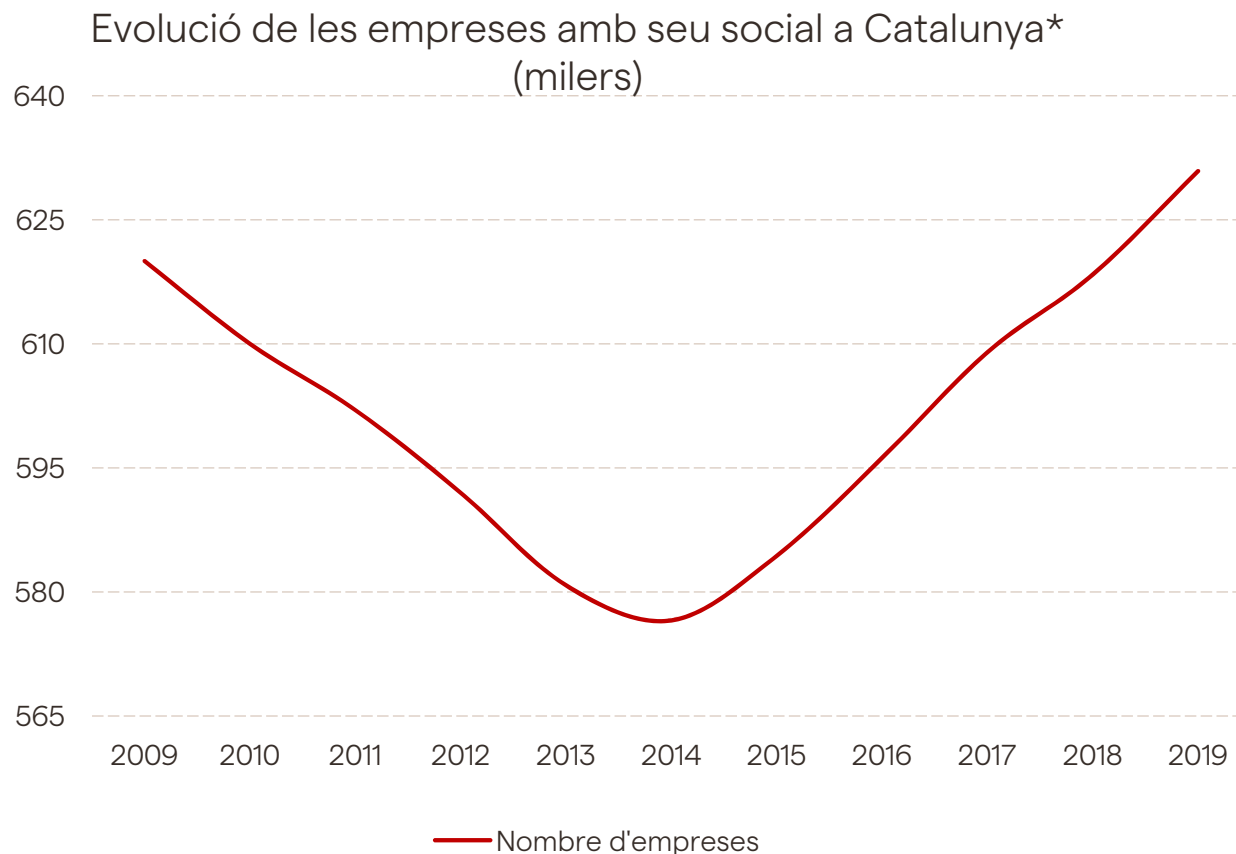
La rendibilitat dels fons propis i de l'actiu net de l'empresa catalana segueix augmentant



631

milers d'empreses amb seu social a Catalunya

El nombre d'empreses amb domicili social a Catalunya creix un 2% durant el 2018. S'ha recuperat el nombre d'empreses de fa 10 anys (amb més empreses grans i sense assalariats)



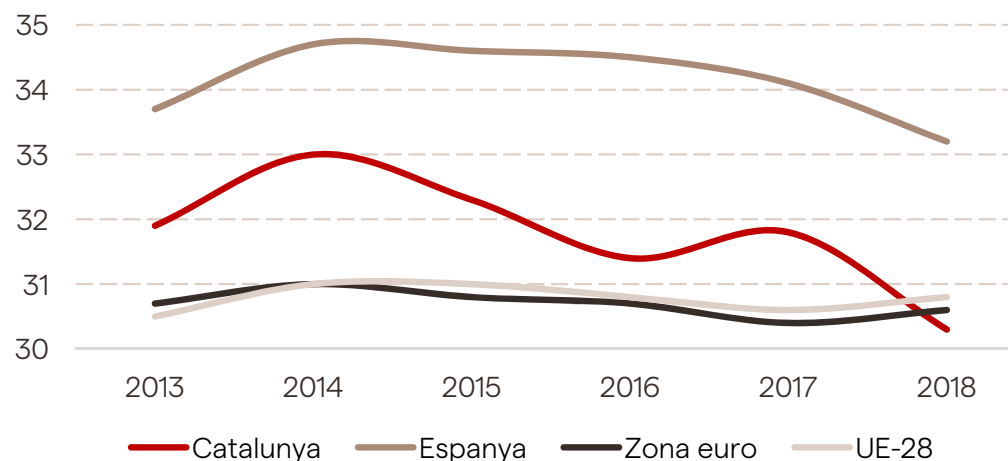
*Dades a 1 de gener de cada any. Sèrie enllaçada seguint la metodologia vigent fins al 2018.

5,2

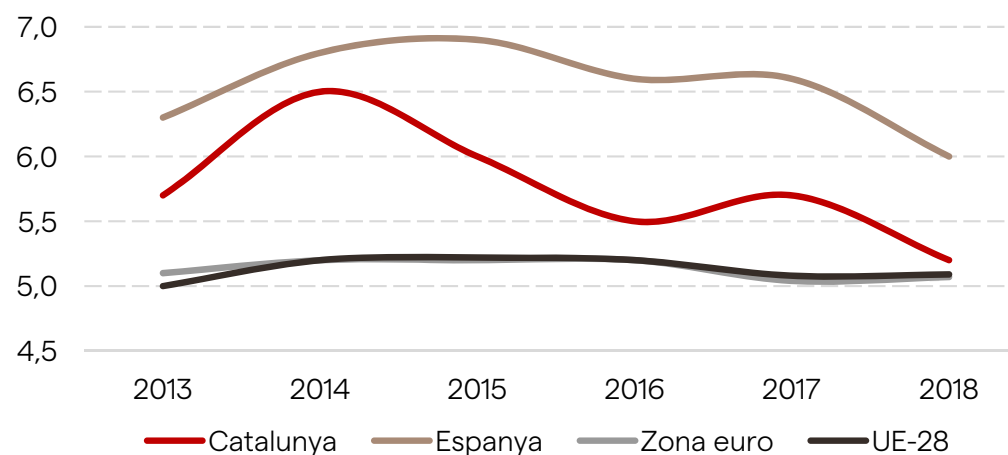
ràtio S80/S20, que mesura la proporció de renda del quintil més ric de la població en comparació al quintil més baix

Les dues principals mesures de desigualtat, l'índex de Gini i la ràtio S80/S20 mostren una disminució el 2018 i ofereixen el valor més baix de la sèrie homogènia, que comença el 2013. El nivell de desigualtat mesurat amb la ràtio S80/S20, però, continua per sobre els valors a la UE i la zona euro

Índex de Gini



Ràtio S80/S20



Pressupost 2020, Catalunya 2030.

Projecte

Indicadors de
benestar i
progrés social

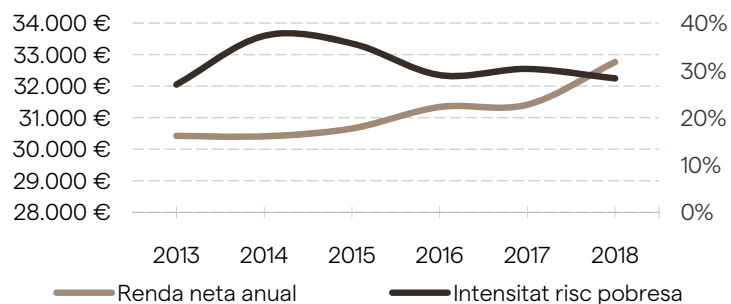


**Generalitat
de Catalunya**



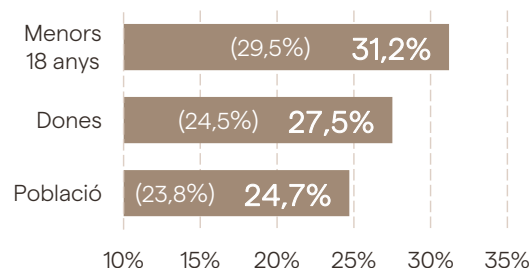
Condicions de vida i treball

Renda mitjana neta anual de les llars i intensitat de risc de pobresa



Font: ECV

Taxa de població en risc de pobresa o exclusió social (AROPE)



Font: ECV
En parèntesis: valor any previ.

5,2 -0,5 punts
S80/S20

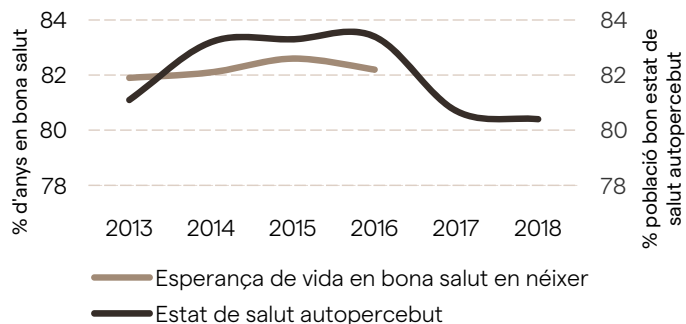
6,5% +1,5pp
Privació material severa

14,4% +2,2pp
Taxa de risc de pobresa en el treball



Salut

Esperança de vida en bona salut en néixer i estat de salut autopercebut

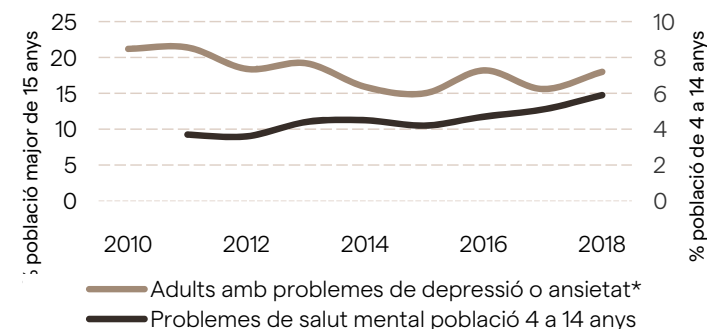


Font: Departament de Salut

25,6% +1,6pp
Consum de tabac en la població de 15 anys i més

35,6% -0,7pp
Excés de pes en la població de 6 a 12 anys

Salut mental en adults i infants

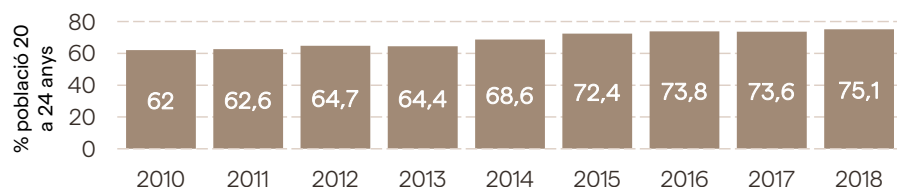


Font: ESCA
* Ruptura en la sèrie temporal l'any 2018.



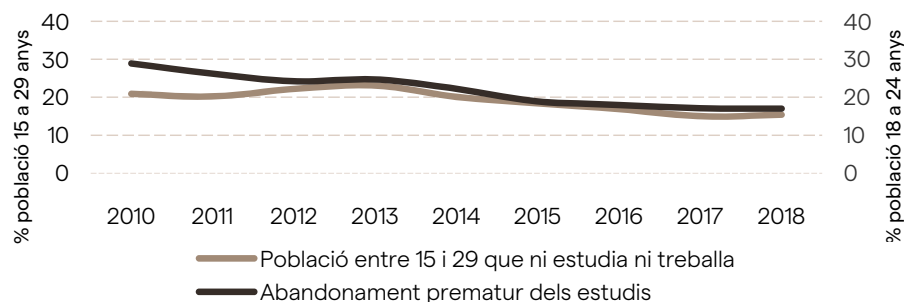
Educació

Població entre 20 i 24 anys que ha assolit, com a mínim l'educació secundària postobligatòria



Font: Departament Educació

Joves que ni estudien ni treballen i abandonament prematur dels estudis



Font: Departament Educació i EPA

47,3% +2,5pp

Població de 30 a 34 anys amb estudis de nivell terciari

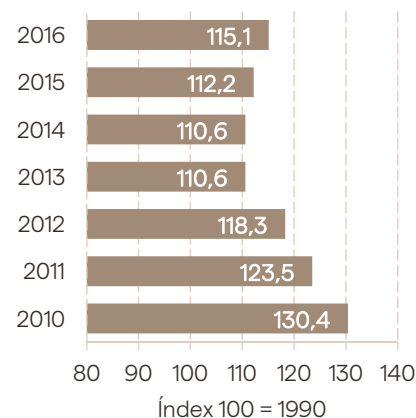
8,8% +1,1pp

Formació permanent de la població de 25 a 64 anys



Medi ambient

Índex d'emissions de gasos amb efecte hivernacle



Font: Oficina Catalana del Canvi Climàtic

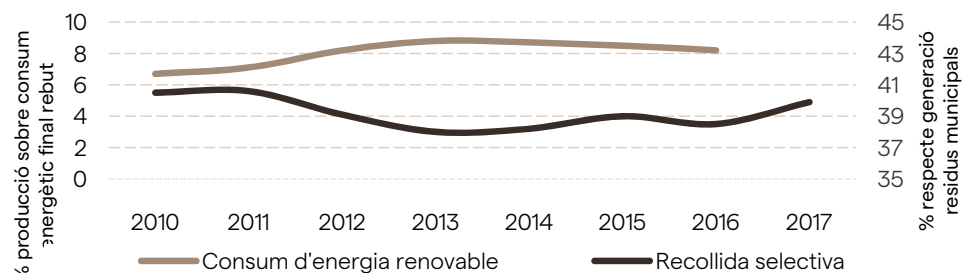
23 +2 punts

Concentració de contaminació a l'aire per partícules en suspensió ($\mu\text{g}/\text{m}^3$)

95,2 -7,2 punts

Indicador d'ocells agrícoles

Consum d'energia renovable i recollida selectiva

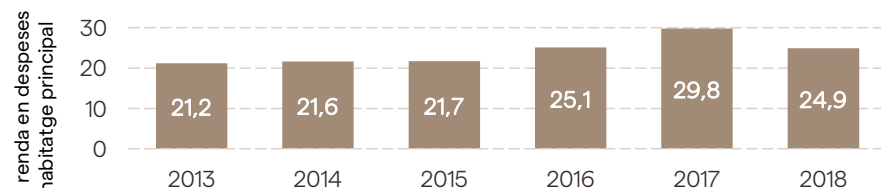


Font: Institut Català d'Energia i Agència Catalana de Residus



Habitatge

Renda de la llar dedicada a despeses de l'habitatge



Font: ECV

8,2 +0,6 punts

Retards en el pagament de les despeses relacionades amb l'habitatge principal



Inclusió, drets i participació

4,6 +0,8 punts

Confiança en els polítics catalans (sobre 10)

3,5 -0,4 punts

Confiança en els tribunals de justícia (sobre 10)

18,4% +4,2pp

Dones alcaldeses

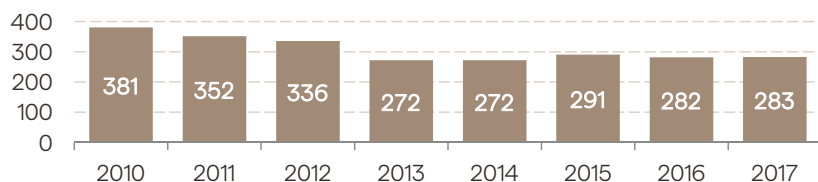
69,3% -0,3 pp

Població que percep la corrupció entre els polítics com a molt estesa



Seguretat i transport

Víctimes mortals per accidents de trànsit



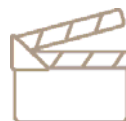
Font: Servei Català del Trànsit

19,4% +2,5pp

Percepció del nivell de seguretat del municipi

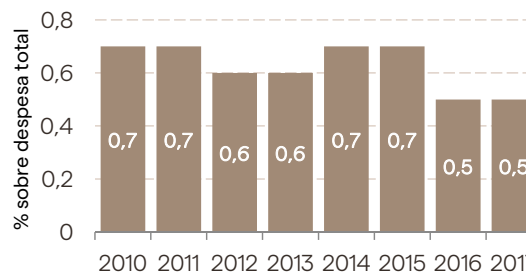
483.530 +52.961 fets

Fets contra el patrimoni



Oci i cultura

Despesa de les llars en serveis culturals




Font: EPF

85,1% +3,3pp

Ús habitual d'internet

35,1% +3,9 pp

Oci actiu en la població de 3 a 14 anys



Pressupost 2020, Catalunya 2030.

gencat.cat/economia/pressupostos

Un país de
prosperitat
compartida.



Generalitat
de Catalunya

